

# Cuadro de evolución sociolaboral de Castilla-La Mancha

Agosto 2024



El paro ha subido en agosto en Castilla-La Mancha, pero se trata del menor incremento en este mes en los últimos 16 años. Según los últimos datos publicados por el SEPE, el paro ha subido un 0,56 por ciento en agosto en la región llegando a un total de 123.329 personas desempleadas, lo que supone 683 personas más que el mes anterior.

Se trata también de una bajada del 4,73 por ciento respecto al mes de agosto de 2023, con 6.124 personas menos en paro que hace un año.

Desde UGT CLM destacamos que se trata de un incremento moderado que supone el menor dato de desempleo para un mes de agosto desde el año 2008. Algo que evidencia la estabilización del mercado laboral que ha sido posible gracias a la reforma laboral.

No hay duda de que la reforma laboral ha marcado un antes y un después en términos de calidad de empleo, manteniendo la temporalidad de forma estructural en niveles mucho más bajos que los existentes antes, algo que es muy positivo. Desde UGT CLM entendemos que para ver la tendencia del empleo de la región hay que mirar al comportamiento interanual y ahí podemos comprobar dos datos relevantes, por un lado, que la subida del paro es la más baja de los últimos 16 años, y por otro, que hay muchas menos personas en desempleo que hace un año.

Otro asunto que preocupa especialmente al sindicato es el desempleo entre las mujeres.

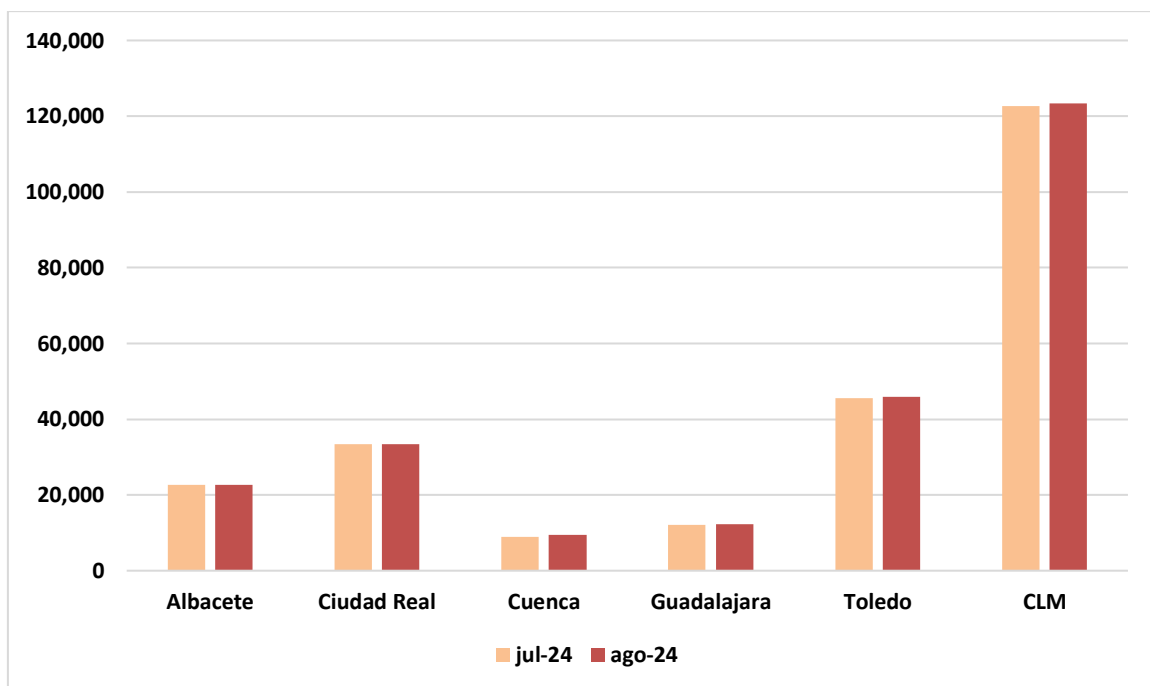
Siempre que se incrementa el desempleo quienes más lo sufren son las mujeres. Y esta es una cuestión que hay que abordar de una vez por todas. El 65 % de las personas de la región que no están trabajando son mujeres, por eso desde UGT pedimos que las políticas de empleo tengan una transversalidad de género

## Los últimos datos del paro muestran una estabilización del mercado laboral en Castilla-La Mancha

	Jul- 24	Ago-24	%	Dif. Trabajadores
<b>Albacete</b>	22.584	22.581	-0,01%	-3
<b>Ciudad Real</b>	33.338	33.489	0,45%	124
<b>Cuenca</b>	8.997	9.489	0,76%	68
<b>Guadalajara</b>	12.155	12.314	1,31%	159
<b>Toledo</b>	45.572	45.880	0,68%	308
<b>CLM</b>	122.646	123.329	0,56%	683

La lista del paro de Castilla-La Mancha han aumentado, con una pequeña subida de 0,56% en un mes en el que, de forma general, hay una disminución del paro por la época estival. Esto se traduce en que encontramos en las listas del paro de Castilla-La Mancha a 683 personas mas, por lo que en total hay 123.329 personas desempleadas.

### Comparativa Nº de parados/as en Castilla-La Mancha



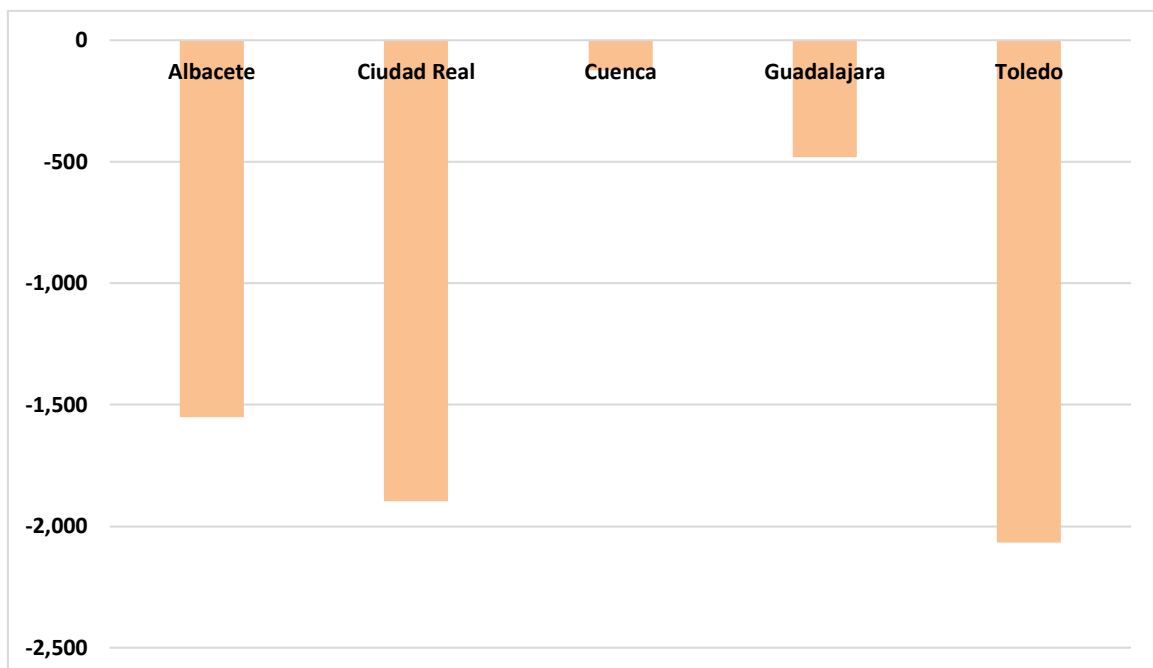
Este mes el paro ha subido en todas las provincias menos en Albacete donde hay una pequeñísima bajada (-0,01%), siendo las de mayor ascenso Guadalajara con un 1,31% y Cuenca con 0,76%. El resto de provincias también han aumentado sus niveles de paro, Ciudad Real con 0,45% y Toledo con 0,68%.

Si se toman como referencia los datos del año pasado, el paro bajó en 4.058 desempleados/as menos en nuestra región, lo que supone un 3,19% menos, datos muy positivos para Castilla-La Mancha.

**Parados/as Agosto 2023 -Agosto 2024**

	Ago-23	Ago-24	%	Dif. trabajadores
Albacete	<b>24.133</b>	<b>22.581</b>	<b>-6,43%</b>	<b>-1.552</b>
Ciudad Real	<b>35.387</b>	<b>33.489</b>	<b>-5,36%</b>	<b>-1.898</b>
Cuenca	<b>9.189</b>	<b>9.065</b>	<b>-1,35%</b>	<b>-124</b>
Guadalajara	<b>12.796</b>	<b>12.314</b>	<b>-3,77%</b>	<b>-482</b>
Toledo	<b>47.948</b>	<b>45.880</b>	<b>-4,31%</b>	<b>-2.068</b>
CLM	<b>129.453</b>	<b>123.329</b>	<b>-4,73%</b>	<b>-6.124</b>

**Diferencia Nº parados/as en Castilla-La Mancha (Agosto 2023- Agosto 2024)**



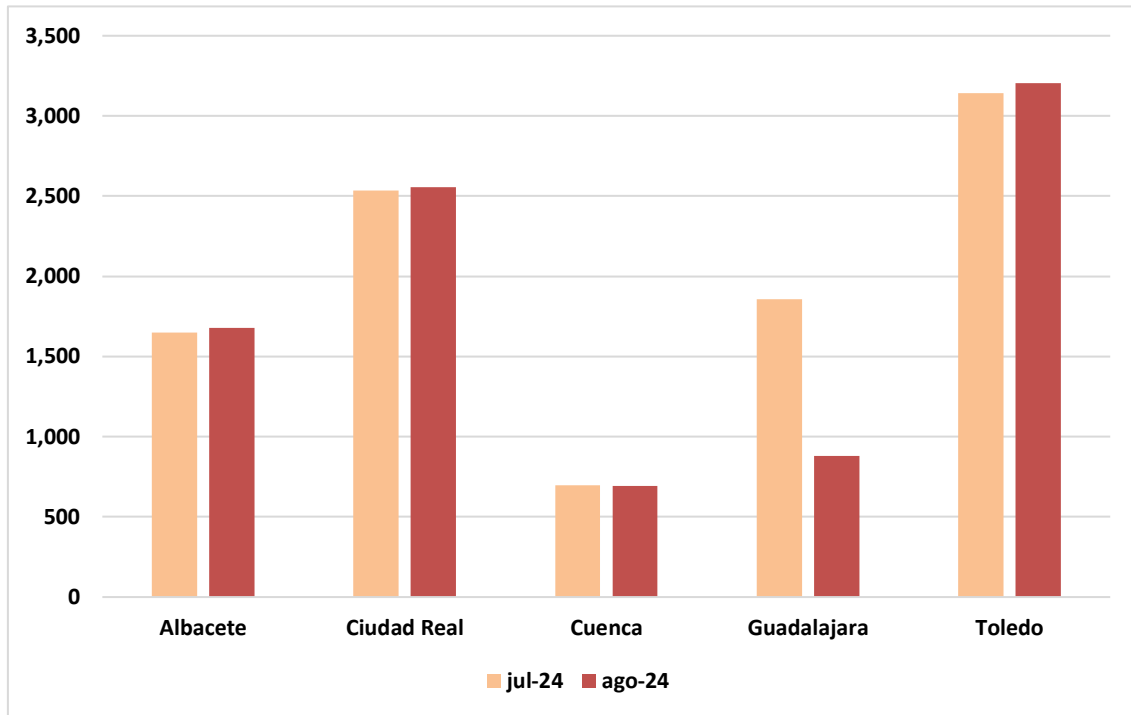
Desglosado por provincias, podemos ver que el sitio en el que más personas han contratado con respecto al año anterior ha sido Toledo (2.068), seguido de Ciudad Real (1.898) y Albacete (1.552). Guadalajara y Cuenca han disminuido el número de personas paradas con buenos datos, con 124 personas en Cuenca y 482 en Guadalajara.

## El paro juvenil rompe su tendencia a la baja

Este agosto nos ha traído una mala noticia que es el aumento del paro juvenil después de meses de bajada, lo que nos lleva a un aumento de 127 jóvenes que han vuelto a las oficinas de empleo. En donde más se ha notado esta subida es en Toledo con un 1,91% y Albacete con un 1,76%, en contra la única provincia donde el paro juvenil ha descendido es en Cuenca con 6 jóvenes que han encontrado empleo.

	Jul-24	Ago-24	%	Dif.trabajadores
Albacete	<b>1.650</b>	<b>1.679</b>	<b>1,76%</b>	<b>29</b>
Ciudad Real	<b>2.535</b>	<b>2.556</b>	<b>0,83%</b>	<b>21</b>
Cuenca	<b>698</b>	<b>692</b>	<b>-0,86%</b>	<b>-6</b>
Guadalajara	<b>1.858</b>	<b>881</b>	<b>2,68%</b>	<b>23</b>
Toledo	<b>3.143</b>	<b>3.203</b>	<b>1,91%</b>	<b>60</b>
CLM	<b>8.884</b>	<b>9.011</b>	<b>1,43%</b>	<b>127</b>

### Comparativa Nº jóvenes parados/as en Castilla-La Mancha

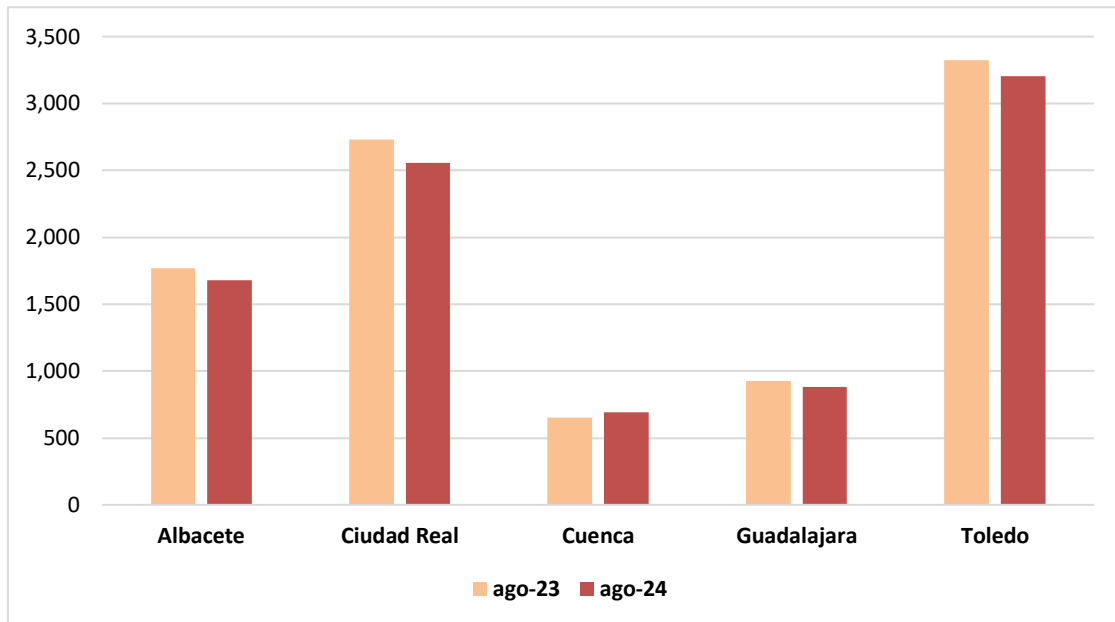


### Parados/as jóvenes Agosto 2023-Agosto 2024

	Ago-23	Ago-24	%	Dif.trabajadores
Albacete	<b>1.770</b>	<b>1.679</b>	<b>-5,14%</b>	<b>-91</b>
Ciudad Real	<b>2.733</b>	<b>2.556</b>	<b>-6,48%</b>	<b>-177</b>
Cuenca	<b>653</b>	<b>692</b>	<b>5,97%</b>	<b>39</b>
Guadalajara	<b>924</b>	<b>881</b>	<b>-4,65%</b>	<b>-43</b>
Toledo	<b>3.324</b>	<b>3.203</b>	<b>-3,64%</b>	<b>-121</b>
CLM	<b>9.404</b>	<b>9.011</b>	<b>-4,18%</b>	<b>-393</b>

Teniendo en cuenta las cifras de hace un año, hay una bajada en las cifras del paro, sobre todo en las provincias de Guadalajara, Albacete y Ciudad Real con un -4,65%, 5,14% y un -6,48% respectivamente. La única provincias donde se ha dado un aumento es en Cuenca con un 5,97%.

### Comparativa Nº parados/as menores de 25 años en Castilla-La Mancha (Agosto 2023-Agosto 2024)



### El paro femenino tiene un ligero aumento

A nivel nacional hay 1.539.745 mujeres en paro, un 0,71% más que en julio de 2024, con un total de 10.913 mujeres que vuelven de las listas del paro.

Si nos centramos en Castilla-La Mancha, podemos ver como la cifra total de mujeres paradas ha disminuido un -4,64% durante este último año.

En contra, en este último mes el paro en mujeres en nuestra región sigue la senda del nacional con un 0,26% paradas más, dándose en Cuenca, Guadalajara y Toledo un ligero aumento de las paradas.

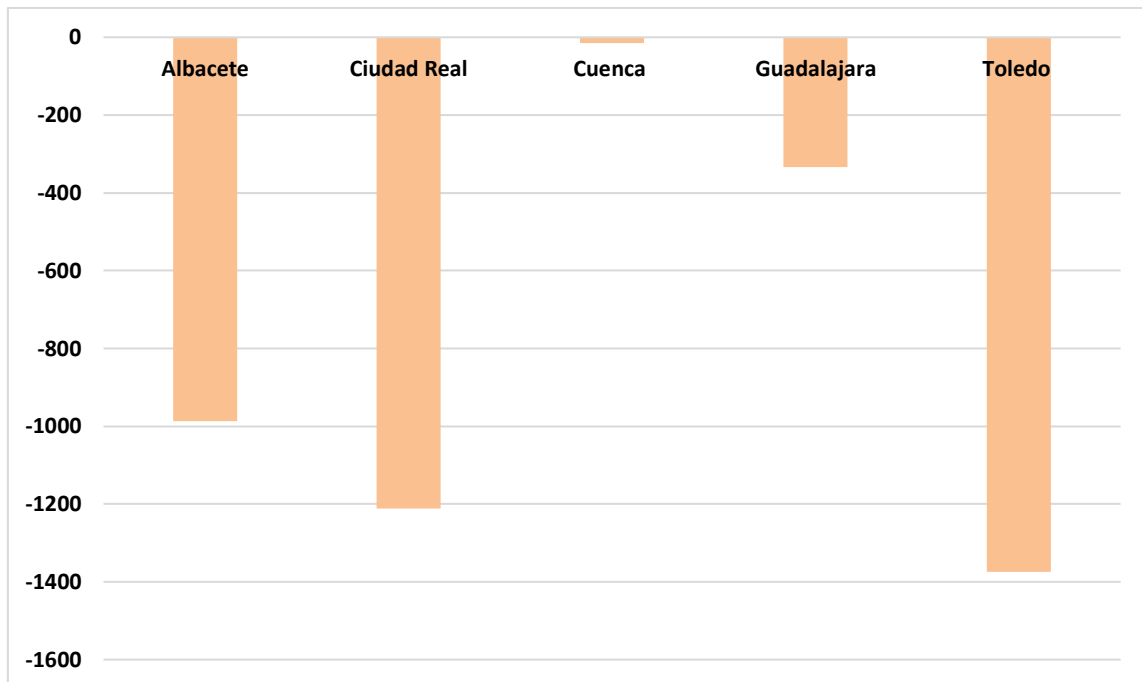
También se pone de manifiesto que un 65% de las personas que están en paro son mujeres frente a un 35% que son hombres, a nivel de comunidad autónoma. Si lo comparamos con el total de los datos nacionales, estamos por encima de ellos en el aumento de mujeres paradas (un 65% en Castilla-La Mancha frente a un 60% a nivel nacional).

**Paradas Agosto 2023 - Agosto 2024**

	Ago-23	Ago-24	%	Dif. trabajadores
Albacete	15.943	14.956	-6,19%	-987
Ciudad Real	23.728	22.516	-5,11%	-1.212
Cuenca	5.707	5.693	-0,25%	-14
Guadalajara	7.966	7.633	-4,18%	-333
Toledo	31.187	29.812	-4,41%	-1.375
CLM	84.531	80.610	-4,64%	-3.921

En comparación con el año pasado, la cifra ha disminuido en 3.921 mujeres. En todas las provincias se ha dado una disminución de mujeres paradas, un dato muy positivo para nuestra región.

**Diferencia Nº paradas en Castilla-La Mancha (Agosto 2023- Agosto 2024)**





## Población afiliada Julio 2024-Agosto 2024 (nacional)

	Jul-24	Ago-24	%	Dif. trabajadores
Afiliados	<b>21.383.106,09</b>	<b>21.189.401,86</b>	<b>-0,91%</b>	<b>-193.704,23</b>

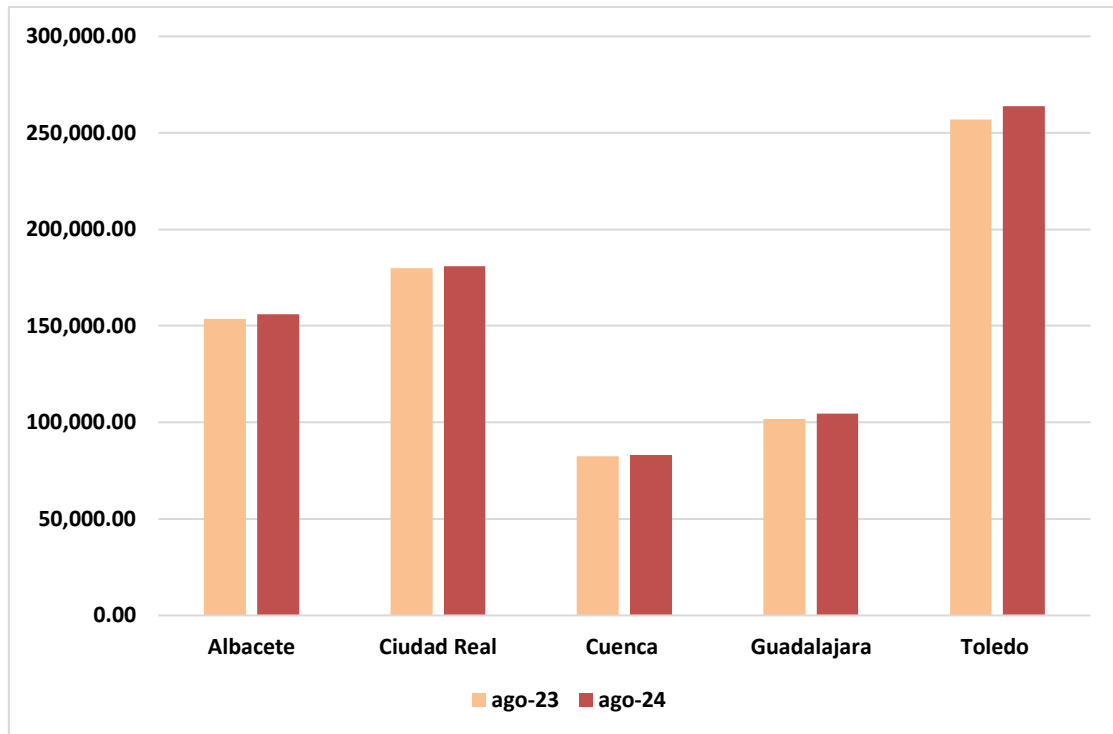
A nivel nacional, entre julio y agosto de este año 2024 la afiliación ha dado un pequeño traspés y ha disminuido en -0,91%, lo que significa que hay 193.704,23 afiliados/as menos.

Con respecto a Castilla-La Mancha, la afiliación ha seguido la senda del resultado nacional con una disminución del -0,84% lo que se traduce en 6.719,05 personas menos afiliadas.

### Población Afiliada Agosto 2023- Agosto 2024

	Ago-23	Ago-24	%	Dif. trabajadores
Albacete	<b>153.509,00</b>	<b>155.964,14</b>	<b>1,60%</b>	<b>2.455,14</b>
Ciudad Real	<b>179.822,00</b>	<b>180.923,71</b>	<b>0,61%</b>	<b>1.101,71</b>
Cuenca	<b>82.517,00</b>	<b>83.091,14</b>	<b>0,70%</b>	<b>574,14</b>
Guadalajara	<b>101.957,00</b>	<b>104.681,57</b>	<b>2,67%</b>	<b>2.724,57</b>
Toledo	<b>256.880,00</b>	<b>263.795,95</b>	<b>2,69%</b>	<b>6.915,95</b>
CLM	<b>774.688,09</b>	<b>788.456,52</b>	<b>1,78%</b>	<b>13.768,43</b>

**Comparativa Nº afiliados/as en CLM (Agosto 2023- Agosto 2024)**

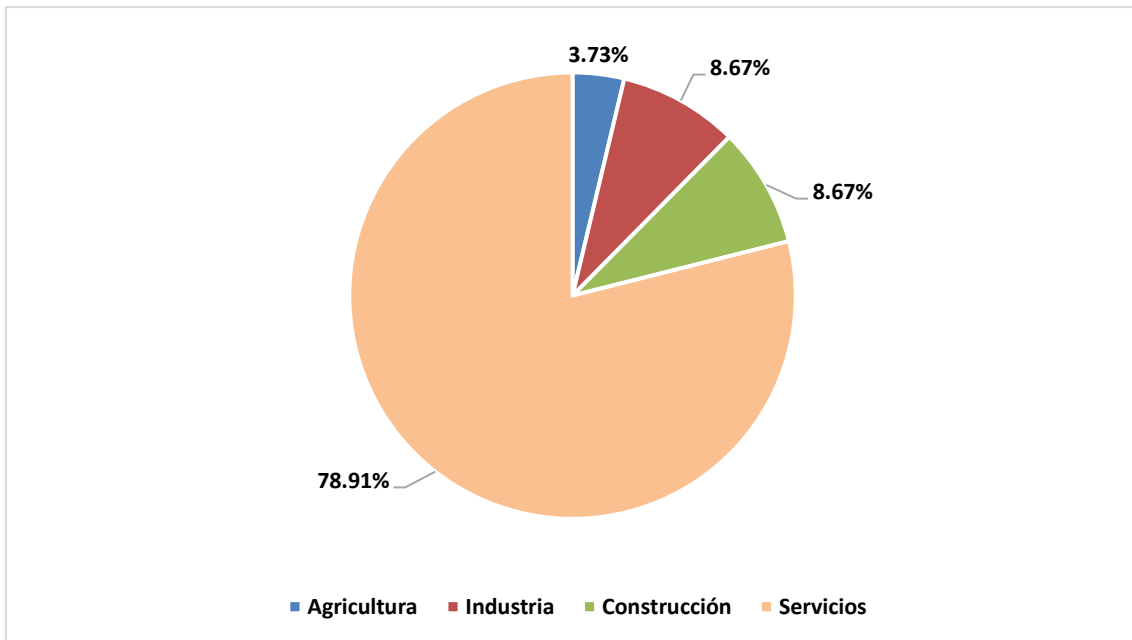


## **Sube el paro en todos los sectores, solo agricultura mantiene la bajada**

En España, el número de personas paradas ha aumentado en todos los sectores, menos en agricultura con una bajada del -2,60%.

Este dato también se ve reflejado en Castilla-La Mancha, donde todos los sectores han aumentado su número de parados/as, pero al igual que pasa a nivel nacional en agricultura hay una bajada de -2,44%.

**% de desempleadas/os según el sector económico (Nacional)**

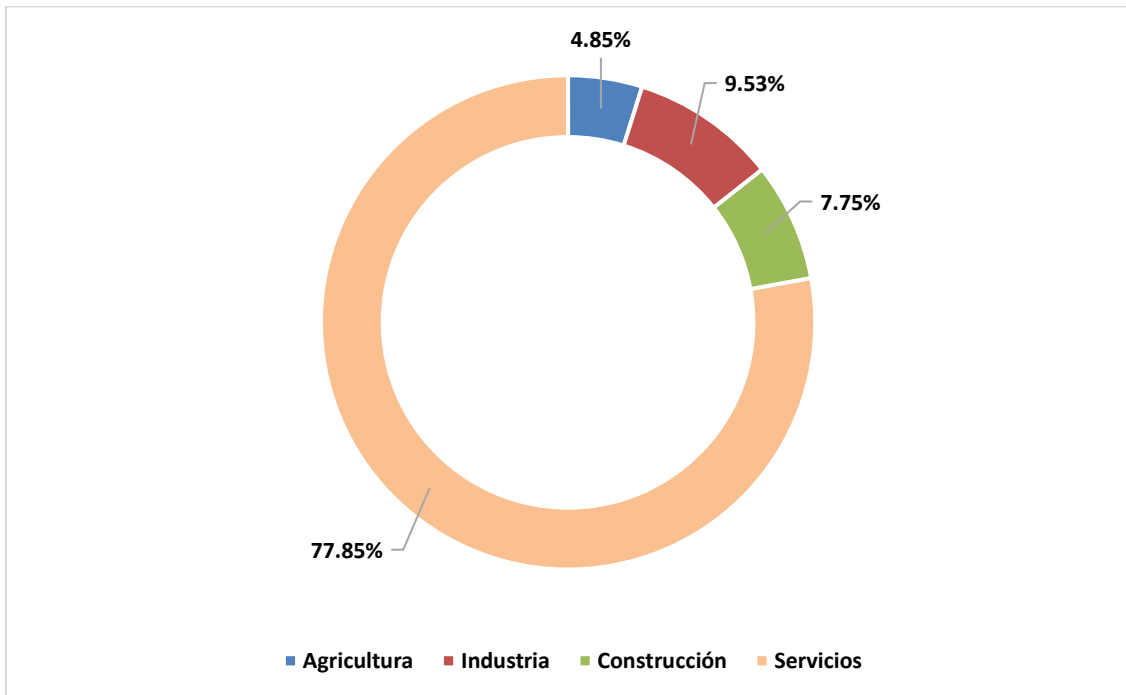


A nivel regional, el sector de la agricultura ha sido el que ha proseguido la bajada con 137 personas menos paradas, mientras que los demás sectores han aumentado esta cifra que en porcentaje se quedaría en industria con un 0,69%, construcción con un 4,33% y servicios con 0,61%.

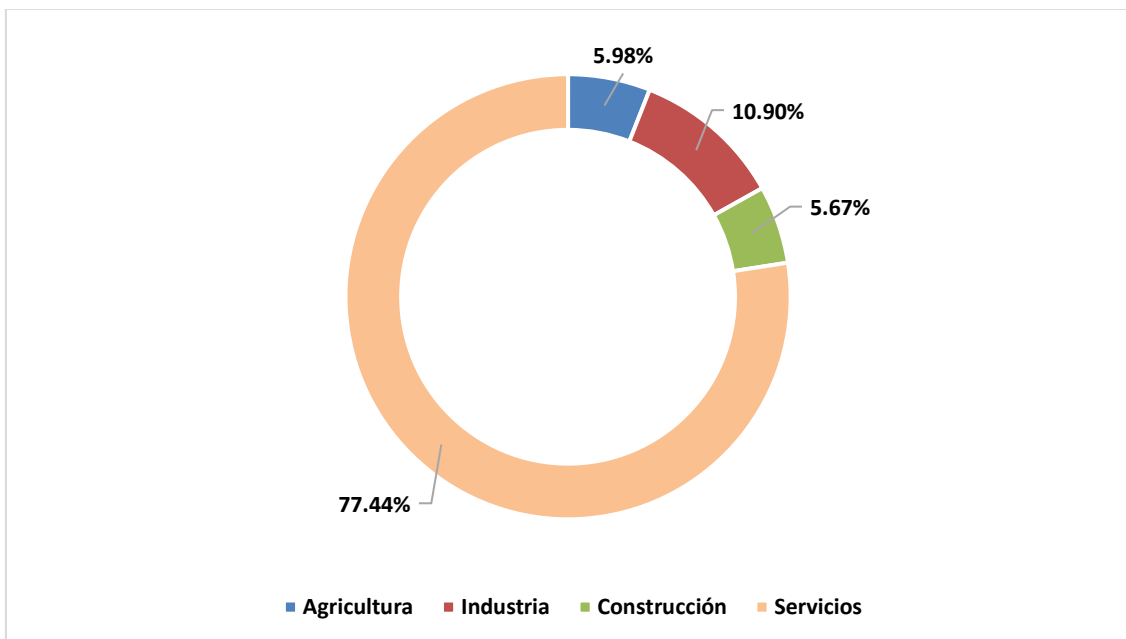
	Agricultura	Industria	Construcción	Servicios
<b>Albacete</b>	-26	-6	43	26
<b>Ciudad Real</b>	-69	31	175	38
<b>Cuenca</b>	-24	15	25	70
<b>Guadalajara</b>	-6	10	25	152
<b>Toledo</b>	-12	24	95	249
<b>CLM</b>	-137	74	363	535

Como se puede ver en la siguiente gráfica el sector servicio sigue teniendo el mayor número de personas desempleadas.

**% de desempleadas/os según sector económico (CLM)**

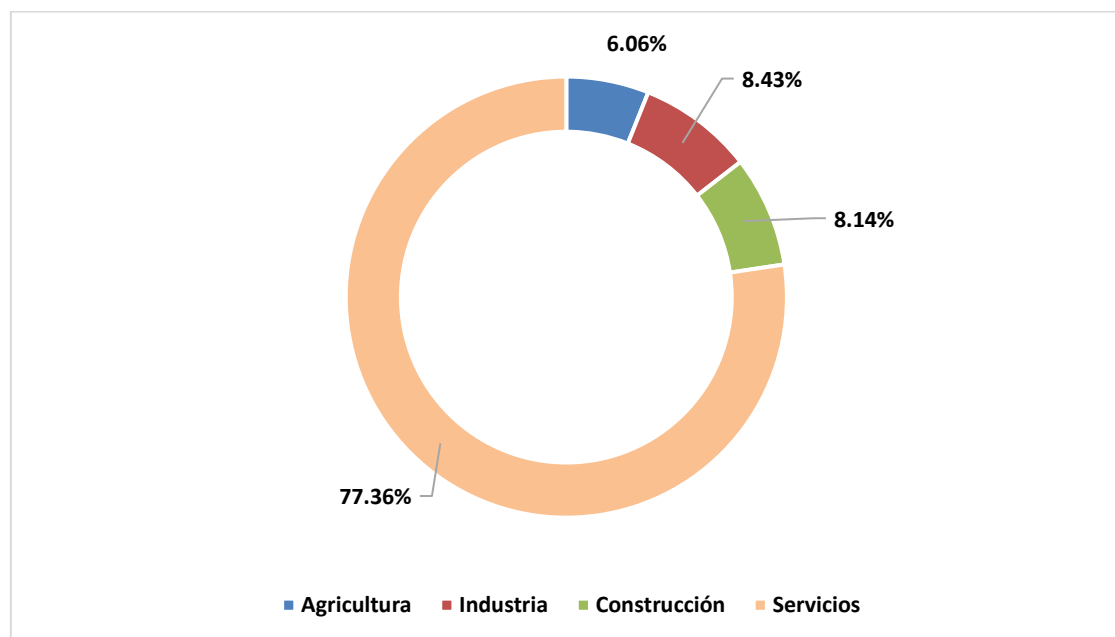


**% de desempleadas/os en Albacete (provincia)**



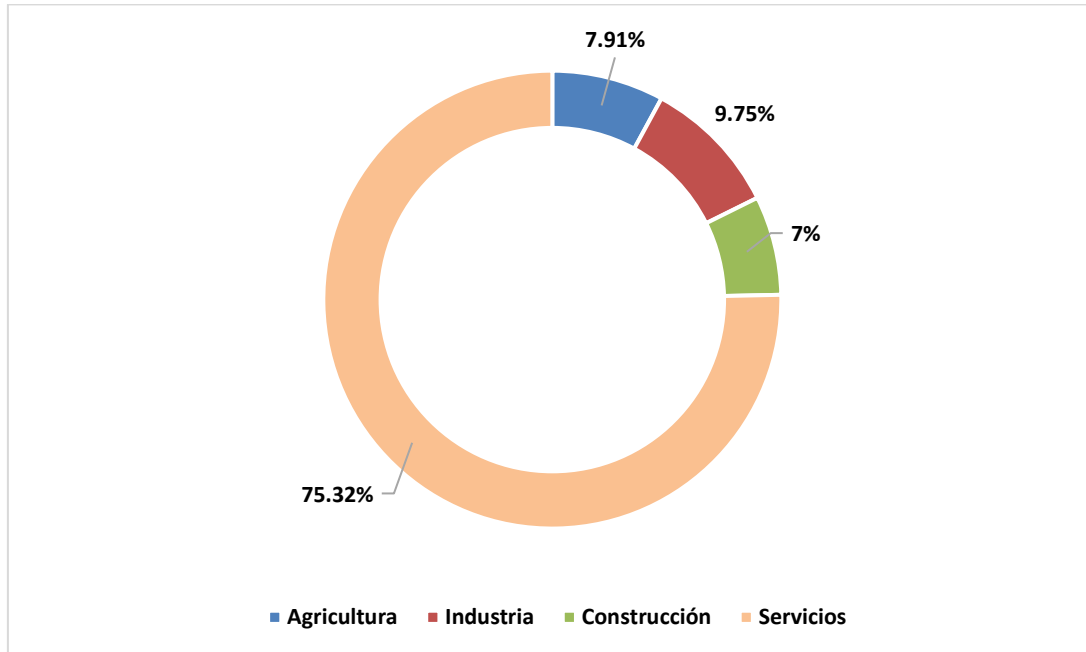
En Albacete, en este último mes, el paro ha bajado en agricultura e industria con un -2,06% y un -0,27% respectivamente. Tanto construcción como servicios han subido en número de personas desempleadas, en unos porcentajes de 3,81% y 0,16%.

### % de desempleadas/os en Ciudad Real (provincia)



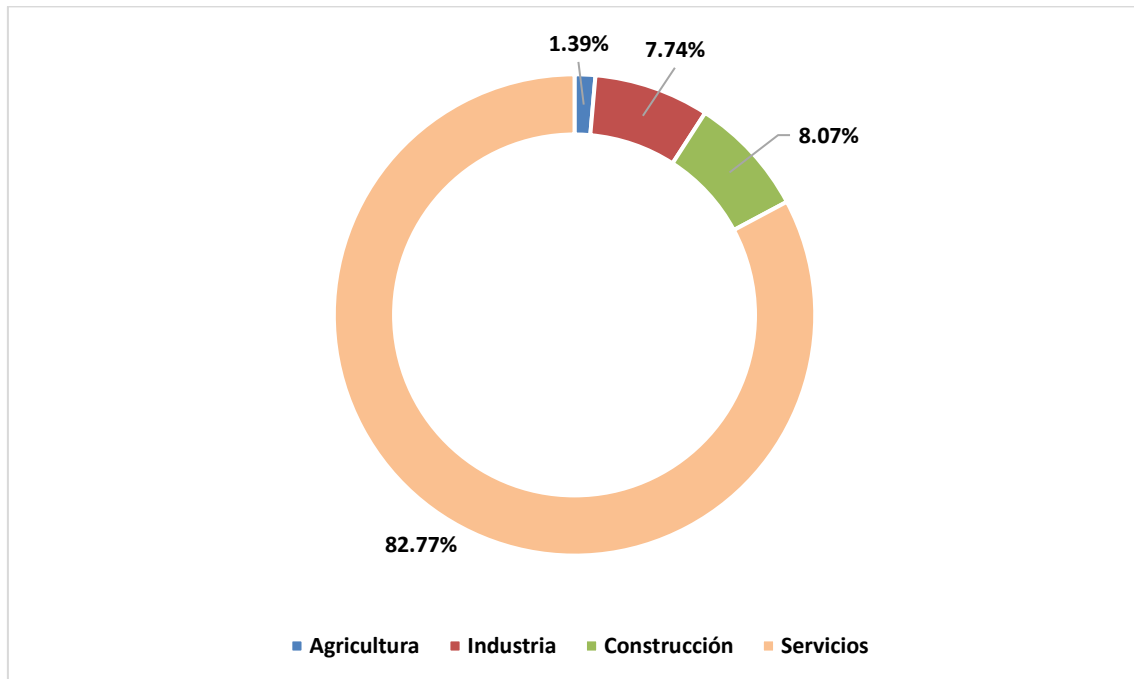
En la provincia de Ciudad Real, en este último mes de agosto, el paro ha tenido una gran bajada en el sector de la agricultura (-3,61%) pero en el resto de sectores ha ascendido en número de personas paradas, siendo el que mayos aumento ha tenido es construcción con un 7,63% y la que menos servicios con un 0,16%.

### % de desempleadas/os en Cuenca (provincia)



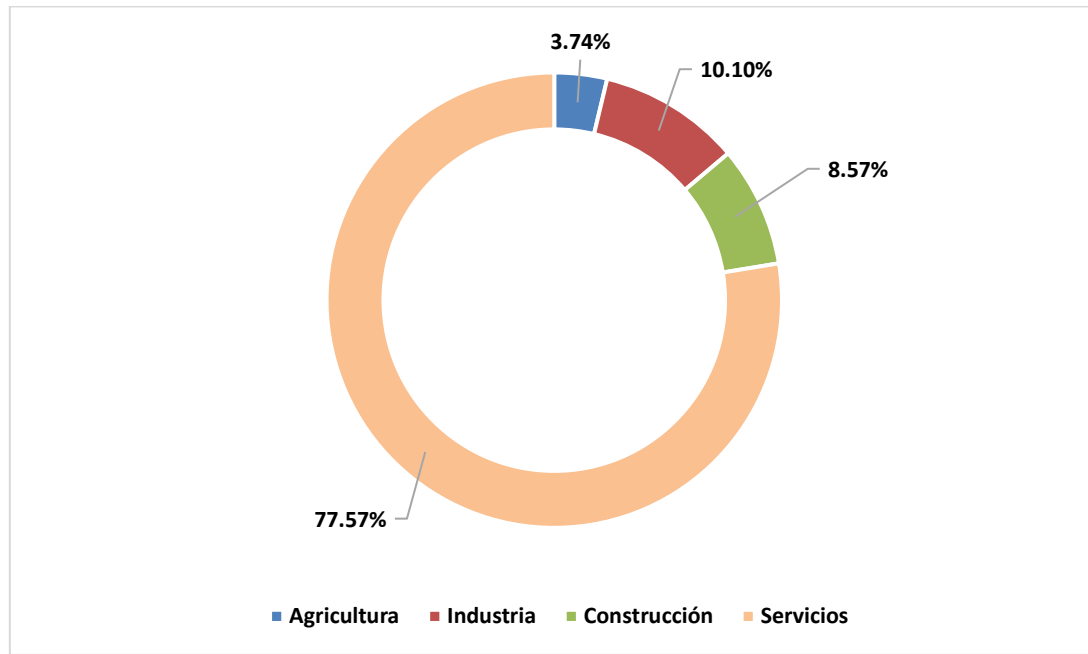
En la provincia de Cuenca, todos los sectores han subido el número de parados y paradas menos el sector agricultura como ocurre en la región (-3,47%). El resto de sectores han aumentado las colas del paro, el sector industria con un 1,86%, construcción con 4,42% y servicio con un 1,12%.

**% de desempleadas/os en Guadalajara (provincia)**



En Guadalajara, hay una disminución del paro en el sector de la agricultura con un -3,61% mientras que los demás sectores han aumentado el número de parados y paradas, en industria con un 1,14%, construcción con 2,78% y servicios con 1,63%.

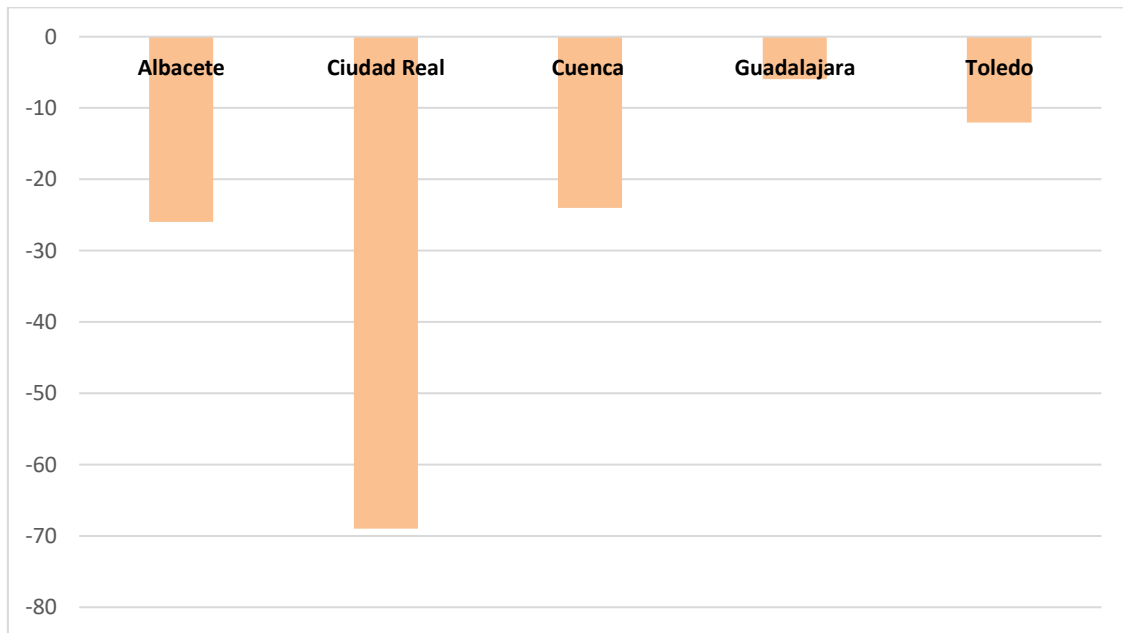
### % de desempleadas/os en Toledo (provincia)



Por último, la provincia de Toledo como está ocurriendo en casi todas las provincias, el único sector que ha bajado en el número de personas paradas es agricultura con un -0,76%. El resto de sectores han aumentado este número, en industria con un 0,57%, construcción con 2,72% y servicios con un 0,77%.

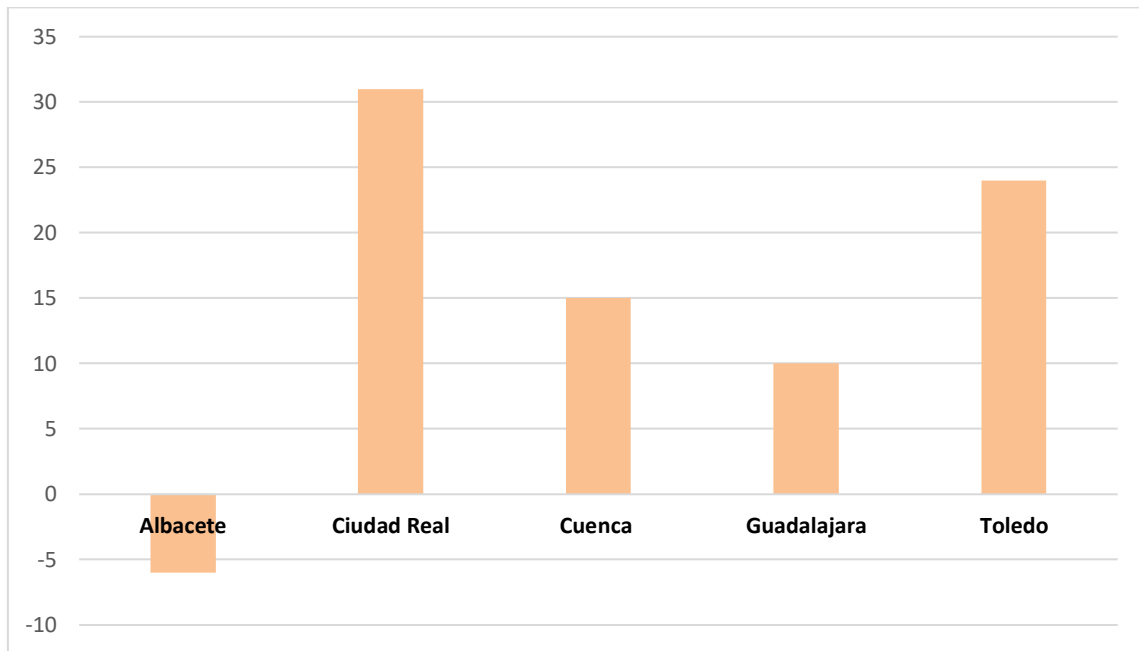


**Diferencia Nº de paradas/os en Castilla-La Mancha  
Agricultura (Julio 2024-Agosto 2024)**



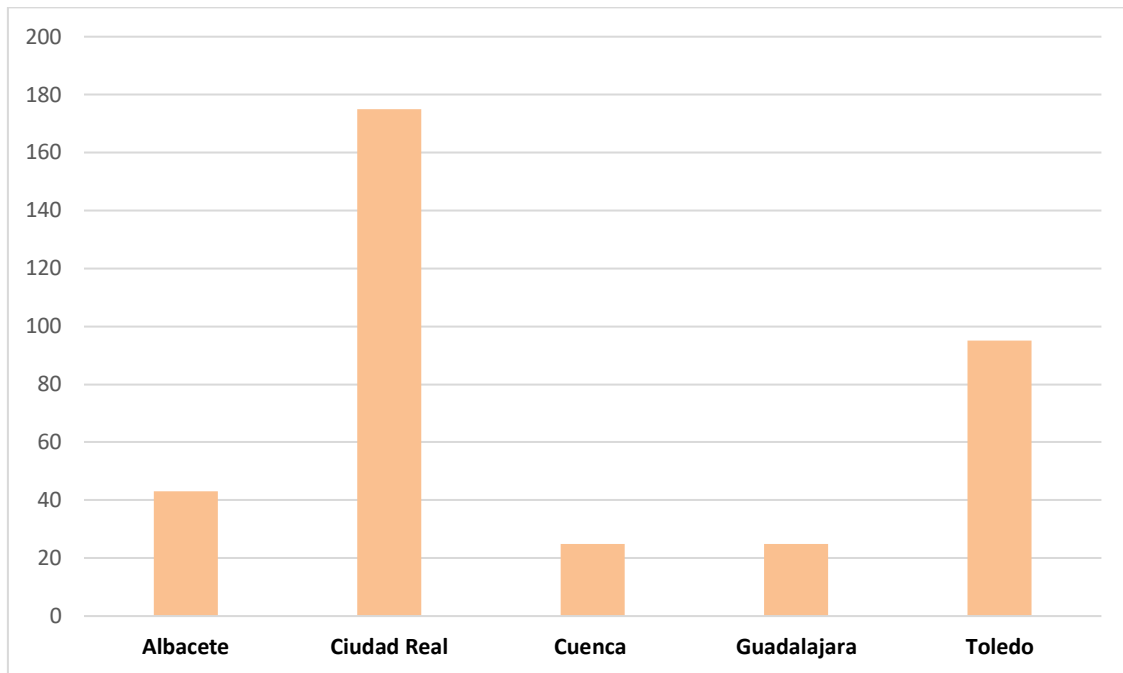
La agricultura ha mejorado este mes con respecto al anterior. En este mes, todas las provincias, han bajado las cifras del paro, la que más Ciudad Real con 69 personas menos en las oficinas del paro, seguida de Albacete, Cuenca, Toledo y Guadalajara. En total salen de las colas del paro 137 personas.

**Diferencia Nº de paradas/os en Castilla-La Mancha  
Industria (Julio 2024- Agosto 2024)**



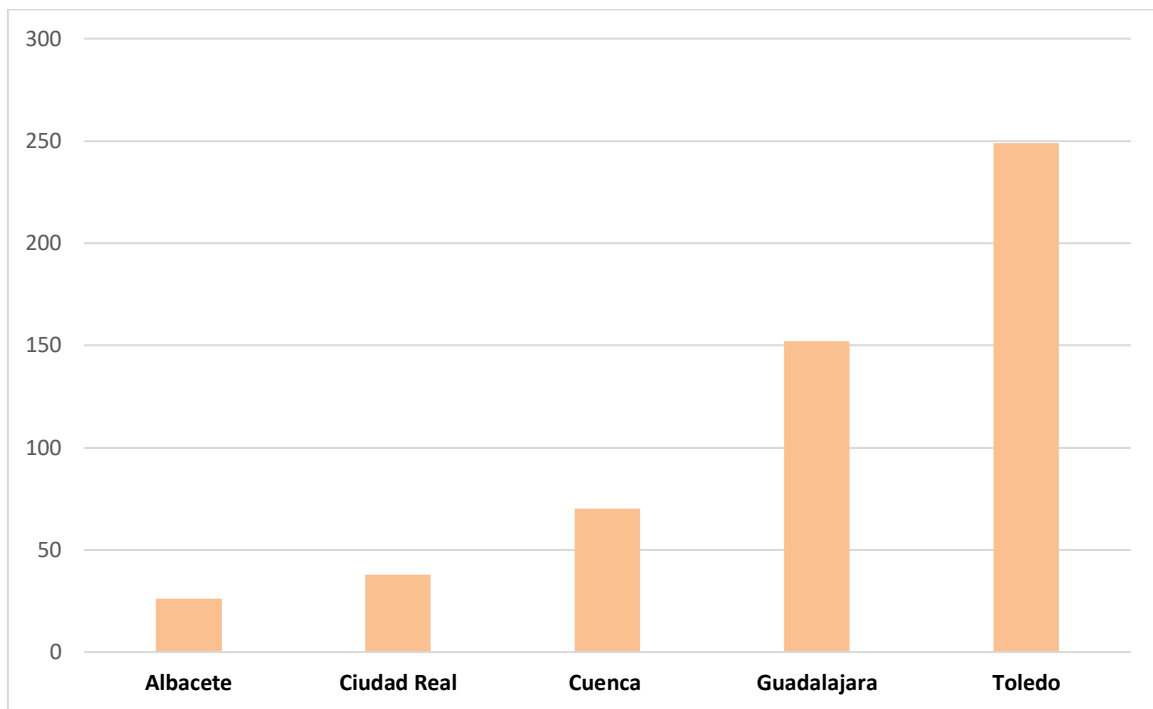
Como podemos ver en la gráfica, en este sector hay una disminución del número de parados y paradas solo en Albacete con 6 menos. El resto de provincias ha aumentado este número, siendo la que más Ciudad Real, seguida de Toledo, Cuenca y Guadalajara. Un dato que nos deja con un total de 74 personas que han vuelto a las colas del paro.

**Diferencia Nº de paradas/os en Castilla-La Mancha  
Construcción (Julio 2024- Agosto 2024)**



En general, en toda Castilla-La Mancha, el número de parados y paradas en construcción ha aumentado, donde más en Ciudad Real con 175 personas más en paro, seguido de Toledo con 95, Albacete con 43, y Cuenca y Guadalajara con 25 cada una. Con respecto a los datos de agosto de 2023 hay una bajada en Castilla la Mancha en este sector de unas 544 personas menos en las oficinas de empleo.

**Diferencia Nº de paradas/os en Castilla-La Mancha  
Servicios (Julio 2024- Agosto 2024)**

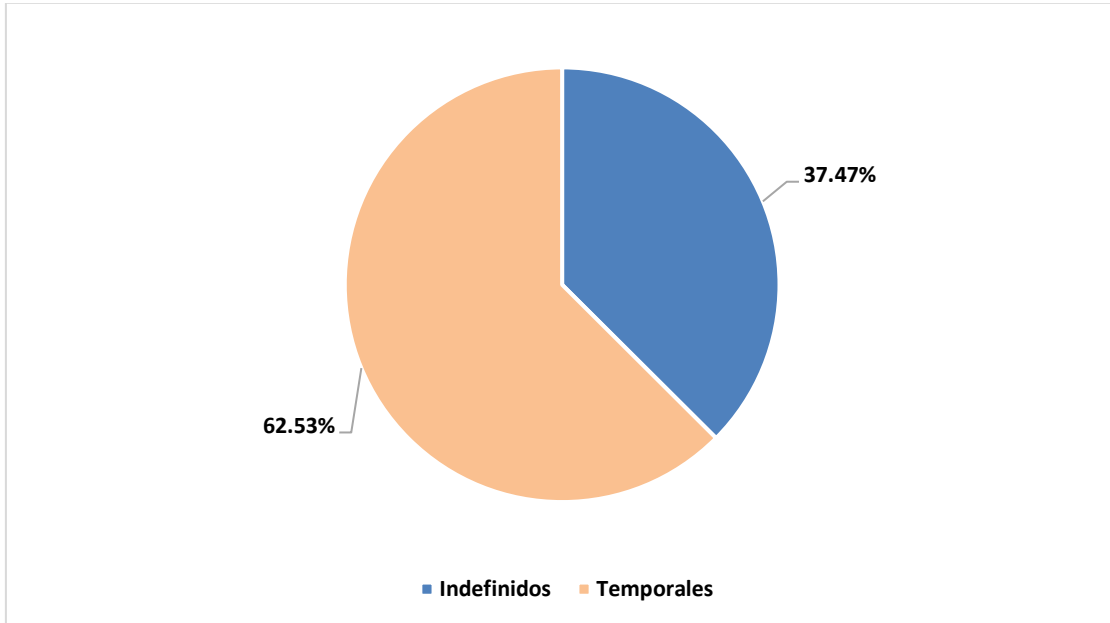


Y, por último, en el sector servicios en todas las provincias hay un aumento de las personas en desempleo, siendo un mes donde la hostelería y el turismo suben o mantienen buenos números. Donde más ha subido el paro es en Toledo, seguido de Guadalajara, Cuenca, Ciudad Real y Albacete.

Con respecto al año pasado ha habido una disminución de parados y paradas, con unos números significativos, lo que significa unas 3.715 personas menos en las listas del paro.

### **Leve subida de los contratos indefinidos**

Con respecto a la contratación, el volumen total de contratos se sitúa este mes en 1.040.159, disminuyendo en 481.357 contratos con respecto al mes anterior a nivel nacional. En agosto, se han firmado 389.735 contratos indefinidos (un 37,47% del total) y 650.424 temporales (un 62,53%).



## Conclusiones

Los datos de paro registrado y afiliación a la Seguridad Social de agosto, publicados hoy, muestran un aumento de las personas registradas como paradas y un descenso de las afiliadas con respecto a julio; una tendencia que es habitual en los meses de agosto, al coincidir con el periodo estival y el cierre por vacaciones de muchas empresas.

Así, el paro registrado se incrementa este mes en 21.884 personas, el menor aumento para un agosto desde 2016, hasta un total de 2.572.121; por lo que, a pesar del aumento, sigue siendo el dato más bajo para un mes de agosto desde 2008. Con respecto a la afiliación, se reduce este mes en 193.704 personas, registrando un total de 21.189.402 personas afiliadas. De esta forma, la afiliación continúa manteniéndose, por quinto mes consecutivo, por encima de los 21,1 millones de afiliados. Con respecto al año pasado, hay 130.579 personas menos en paro y 482.902 personas más afiliadas a la Seguridad Social, lo que supone un ritmo de creación de empleo del 2,33%.

Sin embargo, en términos desestacionalizados, el paro registrado baja en 7.724 personas y la afiliación crece por 52 meses consecutivos, esta vez en 30.189 personas, hasta un total de 21.198.679 personas afiliadas.

Por otro lado, la temporalidad de la afiliación se reduce muy ligeramente, en tres centésimas, hasta el 14,2%, tras dos meses registrando aumentos. Un valor muy inferior al existente en el mismo mes de 2021, antes de la reforma laboral, cuando era del 29,3%, más del doble de la actual.

Con respecto a la contratación, este mes se han registrado un total de 1.040.159 contratos, de los que 389.735 son indefinidos. Esto supone el 37,5% de la contratación, 29 puntos más que los registrados en el mismo mes de 2021. Actualmente, hay 14,38 millones de personas afiliadas con un contrato indefinido, 3,36 millones más que en diciembre de 2021. Por su parte, la modalidad más estable, la indefinida a tiempo completo, registra 163.674 contratos, aumentando 3 décimas su peso en la estructura de contratos, hasta el 15,7% del total, el triple de la que existía antes de la reforma (5,3%).

Por tanto, no hay duda de que la reforma laboral ha marcado un antes y un después en términos de calidad de empleo, manteniendo la temporalidad de forma estructural en niveles mucho más bajos que los existentes antes. A su vez, el peso de la contratación indefinida y, sobre todo, aquélla a tiempo completo, continúan en valores superiores tras más de dos años y medio de aplicación de la reforma. Unos datos que, al fin y al cabo, reflejan la estabilización del mercado laboral en torno al trabajo estable y de calidad.

Por ello, es el momento de continuar avanzando en el camino de la estabilidad iniciado gracias a la reforma, modificando las cuestiones que quedaron pendientes, como los costes y las causas del despido. Pues, como ha concluido el Comité Europeo de Derechos Sociales tras la reclamación presentada por UGT, España no cumple con la Carta Social Europeo en materia de despido improcedente, no garantizando el derecho de los trabajadores a una protección adecuada.

Así, el sindicato reclama al Gobierno que convoque con urgencia al Diálogo Social para adaptar la legislación española a la normativa europea, fijando una indemnización por despido plenamente resarcitoria del daño causado y recuperando también, entre otras cuestiones, los salarios de tramitación, de forma que despedir no salga tan rentable para el empleador.

Para UGT, el despido debería ser la última de las opciones posibles, priorizando otras vías como la formación y recolocación de las personas trabajadoras dentro de la empresa; una estrategia que, además de ser más eficiente para la organización,

proporciona a las personas trabajadoras un extra de seguridad y estabilidad en sus puestos de trabajo.

Más información en nuestras redes sociales



@ugtclm



