

Cuadro de evolución sociolaboral de Castilla-La Mancha

Septiembre 2024



El paro ha subido en septiembre en 1.855 personas en Castilla-La Mancha, hasta llegar a los 125.184 desempleados/as, lo que supone un incremento del 1,5 % con respecto al mes anterior.

Con esta subida, se acumulan ya dos meses consecutivos de ascensos en el desempleo en la región, aunque se trata de la cifra más baja en un mes de septiembre desde 2008.

Por provincias, el paro ha subido en todas, donde más en Toledo con 531 personas desempleadas más, seguida de Albacete con 480, en Cuenca 305, en Ciudad Real 295 y la Guadalajara 244.

Por sectores, el paro ha bajado en todos salvo en servicios, donde se ha incrementado en 2.069 personas más desempleadas.

Sube el desempleo femenino, un 2,1 %, y sube también de manera muy significativa el desempleo en los jóvenes de CLM, lo hace un 6,3 % con respecto a agosto.

Estos datos, reflejan el comportamiento habitual en este período, consecuencia de la finalización de la temporada alta de verano, pero también con un aumento de la afiliación, por el inicio del año académico y la reapertura de muchas empresas tras el cierre por vacaciones.

Aun así, el aumento del paro registrado este mes es el menor incremento mensual para un septiembre desde 2008 en la región, una muestra más de la estabilización del empleo gracias a la reforma laboral.

Por ello, es hora de continuar avanzando en la mejora de los derechos de las personas trabajadoras, actuando en dos direcciones. La primera, reformando el despido adaptándolo a la Carta Social Europea para asegurar la protección de todos los trabajadores y trabajadoras.

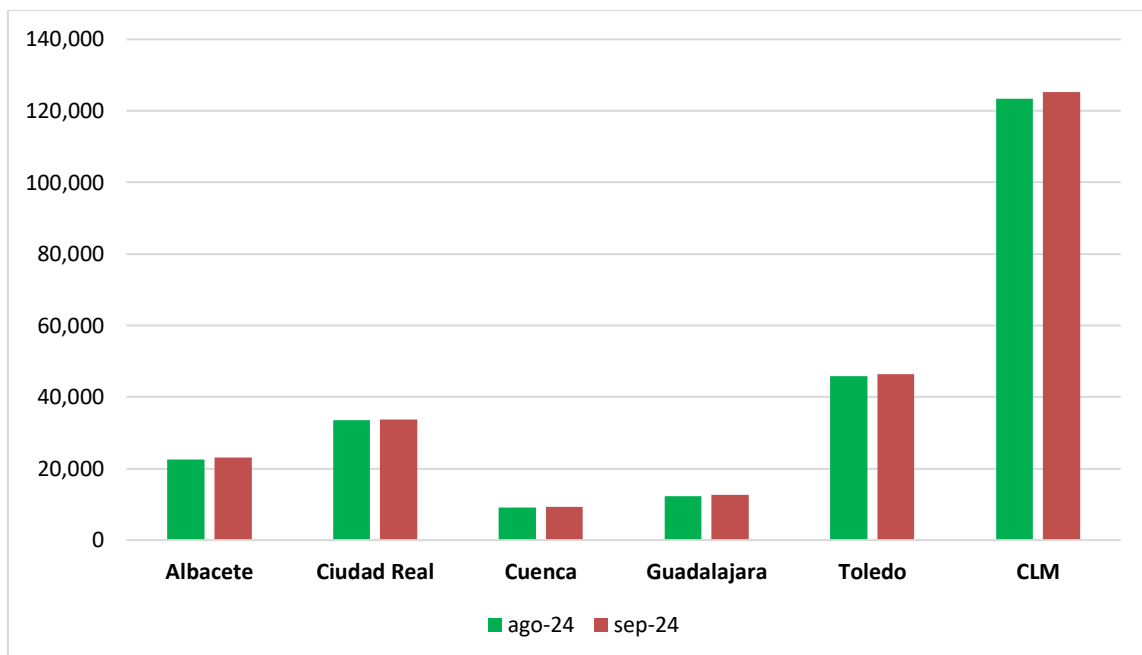
La segunda, la necesaria reducción de la jornada laboral a 37,5 horas semanales sin merma salarial. Una medida que, además de mejorar la salud y la calidad de vida de las personas trabajadoras, también llevaría a una mejor redistribución de las horas trabajadas, reduciendo los elevados niveles de subempleo e incidiendo en una mejora de la productividad y la eficiencia del conjunto de la economía.

Datos de CLM, el menor incremento mensual para un septiembre desde 2008

	Ago-24	Sep-24	%	Dif. Trabajadores
Albacete	22.581	23.061	2,13%	480
Ciudad Real	33.489	33.784	0,88%	295
Cuenca	9.065	9.370	3,36%	305
Guadalajara	12.314	12.558	1,98%	244
Toledo	45.880	46.411	1,16%	531
CLM	123.329	125.184	1,50%	1.855

La lista del paro de Castilla-La Mancha han aumentado, con una subida más pronunciada del mes anterior, un 1,50%, en un mes que se acaba la época estival y descienden los contratos. Esto se traduce en que encontramos en las listas del paro de Castilla-La Mancha a 1.855 personas mas, por lo que en total hay 125.184 personas desempleadas.

Comparativa Nº de parados/as en Castilla-La Mancha



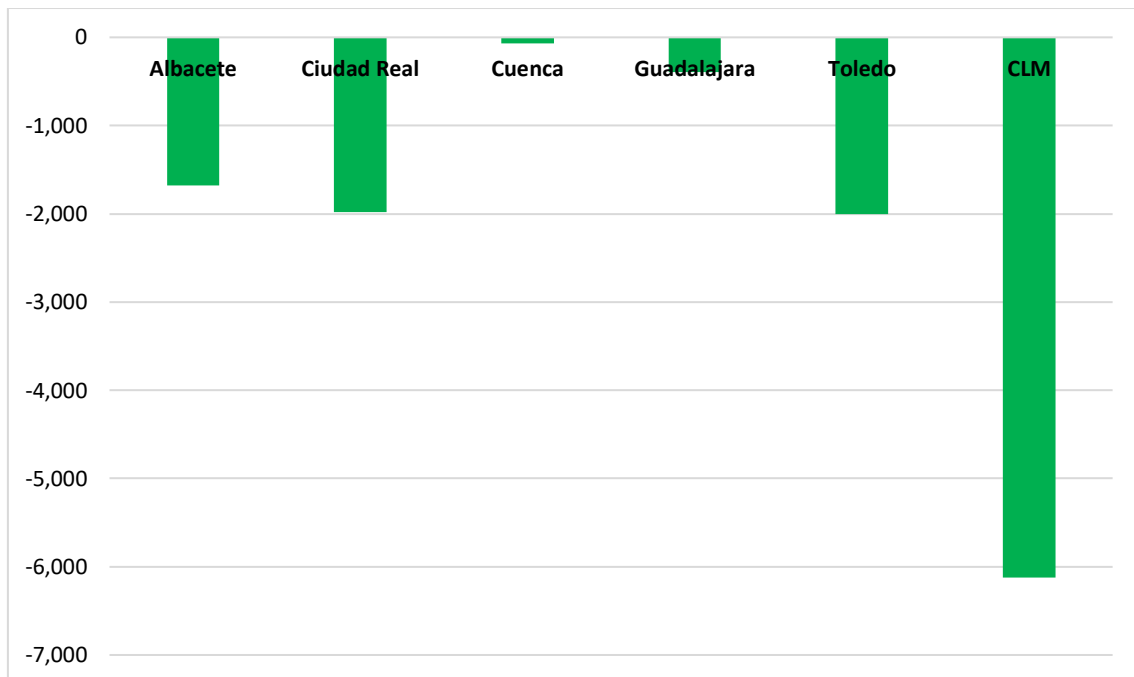
Este mes el paro ha subido en todas las provincias, siendo las de mayor ascenso Cuenca con un 3,36% y Albacete con 2,13%. El resto de provincias también han aumentado sus niveles de paro, Ciudad Real con 0,88%, Guadalajara con un 1,98% y Toledo con 1,16%.

Si se toman como referencia los datos del año pasado, el paro bajó en 6.124 desempleados/as menos en nuestra región, lo que supone un 4,66% menos, datos muy positivos para Castilla-La Mancha.

Parados/as (Septiembre 2023 -Septiembre 2024)

	Sept-23	Sept-24	%	Dif. trabajadores
Albacete	24.738	23.061	-6,78%	-1.677
Ciudad Real	35.762	33.784	-5,53%	-1.978
Cuenca	9.441	9.370	-0,75%	-71
Guadalajara	12.950	12.558	-3,03%	-392
Toledo	48.417	46.411	-4,14%	-2.006
CLM	131.308	125.184	-4,66%	-6.124

Diferencia Nº parados/as en Castilla-La Mancha (Septiembre 2023- Septiembre 2024)



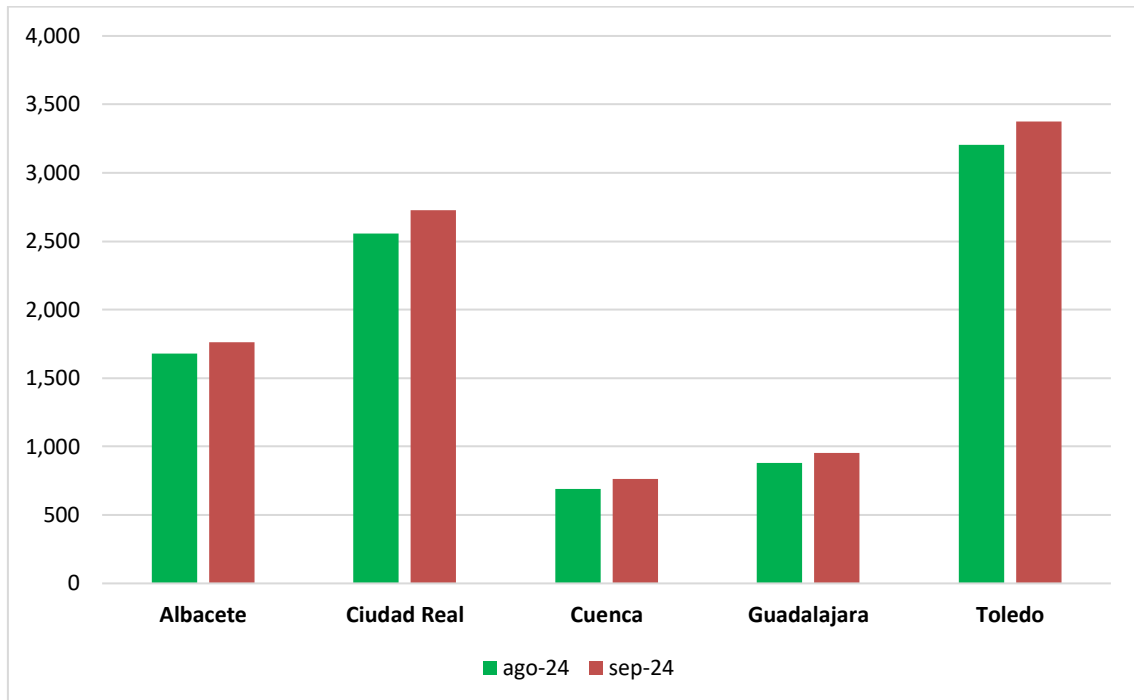
Desglosado por provincias, podemos ver que el sitio en el que más personas han contratado con respecto al año anterior ha sido Toledo (2.006), seguido de Ciudad Real (1.978) y Albacete (1.677). Guadalajara y Cuenca han disminuido el número de personas paradas con buenos datos, con 71 personas en Cuenca y 392 en Guadalajara.

El paro juvenil continua su escalada

Este septiembre nos sigue trayendo malas noticias para los jóvenes ya que vuelve a aumentar el paro juvenil después de un agosto en el que vimos que subía también el paro, lo que nos lleva a un aumento de 571 jóvenes que han vuelto a las oficinas de empleo. En donde más se ha notado esta subida es en Cuenca con un 10,44% y Guadalajara con un 8,17%, seguidas de Ciudad Real (6,69%), Toledo (5,34%) y Albacete (5,06%).

	Ago-24	Sept-24	%	Dif.trabajadores
Albacete	1.679	1.764	5,06%	85
Ciudad Real	2.556	2.727	6,69%	171
Cuenca	692	764	10,40%	72
Guadalajara	881	953	8,17%	72
Toledo	3.203	3.374	5,34%	171
CLM	9.011	9.582	6,34%	571

Comparativa Nº jóvenes parados/as en Castilla-La Mancha

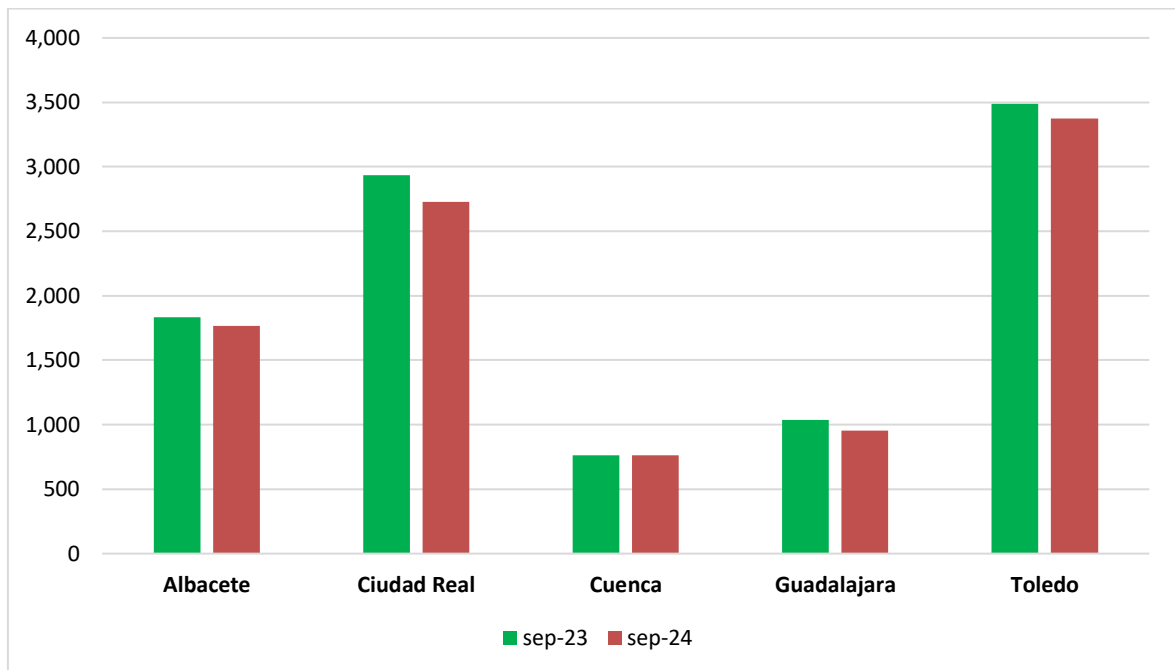


Parados/as jóvenes (Septiembre 2023-Septiembre 2024)

	Sept-23	Sept-24	%	Dif.trabajadores
Albacete	1.833	1.764	-3,76%	-69
Ciudad Real	2.937	2.727	-7,15%	-210
Cuenca	762	764	0,26%	2
Guadalajara	1.035	953	-7,92%	-82
Toledo	3.491	3.374	-3,35%	-117
CLM	10.058	9.582	-4,73%	-476

Teniendo en cuenta las cifras de hace un año, hay una bajada en las cifras del paro, sobre todo en las provincias de Guadalajara, Albacete y Ciudad Real con un -7,92%, -3,76% y un -7,15% respectivamente. La única provincias donde se ha dado un aumento es en Cuenca con un 0,26%.

**Comparativa Nº parados/as menores de 25 años en Castilla-La Mancha
(Septiembre 2023-Septiembre 2024)**



El paro femenino sigue la senda del juvenil

A nivel nacional hay 1.553.738 mujeres en paro, un 0,20% más que en agosto de 2024, con un total de 3.080 mujeres que vuelven de las listas del paro.

Si nos centramos en Castilla-La Mancha, podemos ver como la cifra total de mujeres paradas ha disminuido un -4,22% durante este último año.

En contra, en este último mes el paro en mujeres en nuestra región sigue la senda del nacional con un 2,12% paradas más, dándose en todas las provincias un aumento significativo.

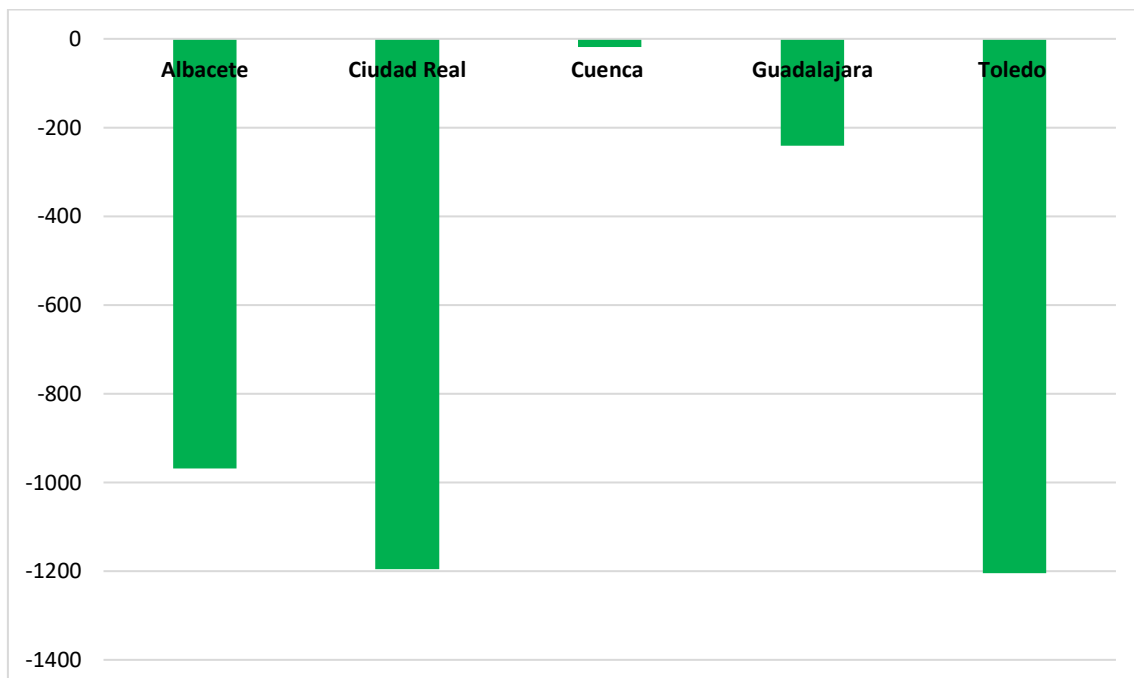
También se pone de manifiesto que un 66% de las personas que están en paro son mujeres frente a un 34% que son hombres, a nivel de comunidad autónoma. Si lo comparamos con el total de los datos nacionales, estamos por encima de ellos en el aumento de mujeres paradas (un 66% en Castilla-La Mancha frente a un 60% a nivel nacional).

Paradas (Septiembre 2023 - Septiembre 2024)

	Sept-23	Sept-24	%	Dif. trabajadores
Albacete	16.378	15.409	-5,92%	-969
Ciudad Real	24.096	22.900	-4,96%	-1.196
Cuenca	5.921	5.903	-0,30%	-18
Guadalajara	8.030	7.789	-3,00%	-241
Toledo	31.525	30.321	-3,82%	-1.204
CLM	85.950	82.322	-4,22%	-3.628

En comparación con el año pasado, la cifra ha disminuido en 3.628 mujeres. En todas las provincias se ha dado una disminución de mujeres paradas, un dato muy positivo para nuestra región.

Diferencia Nº paradas en Castilla-La Mancha (Septiembre 2023- Septiembre 2024)



Población afiliada (Agosto 2024- Septiembre 2024) (Nacional)

	Ago-24	Sept-24	%	Dif. trabajadores
Afiliados	21.189.401,86	21.198.206,43	0,04%	8.804,57

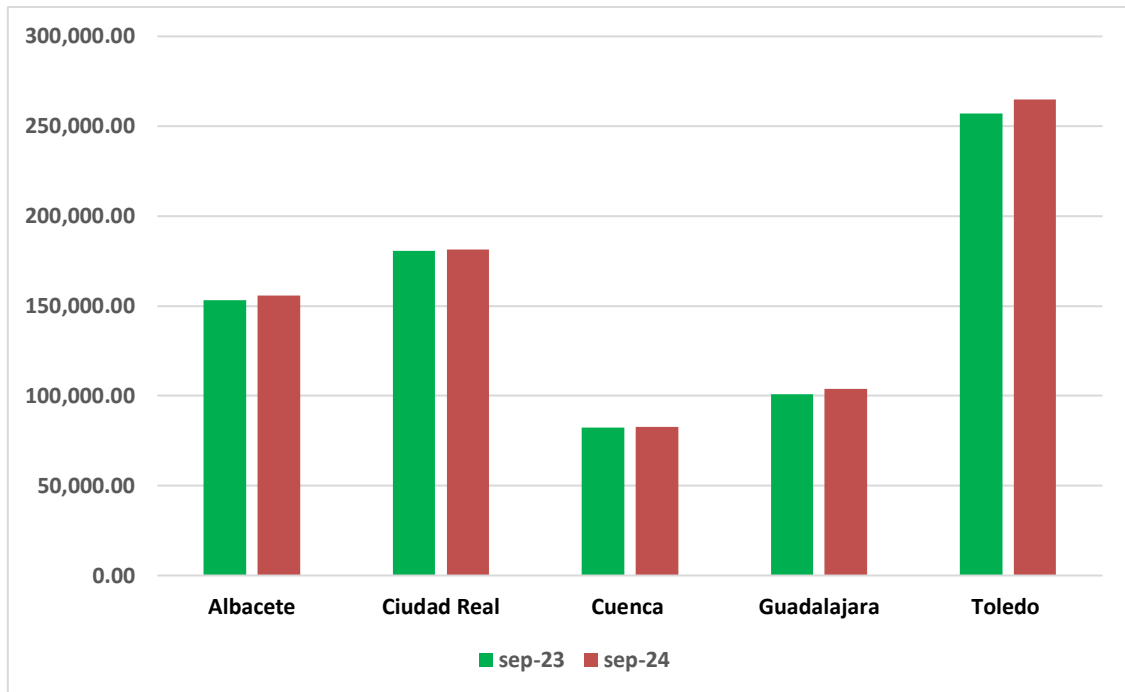
A nivel nacional, entre agosto y septiembre de este año 2024 la afiliación ha aumentado en un 0,04% después de un agosto donde disminuyó, lo que significa que hay 8.804,57 afiliados/as más.

Con respecto a Castilla-La Mancha, la afiliación ha seguido la senda del resultado nacional con 14,58 personas más afiliadas.

Población Afiliada (Septiembre 2023- Septiembre 2024)

	Sept-23	Sept-24	%	Dif. trabajadores
Albacete	153.036,10	155.794,10	1,80%	2.758,00
Ciudad Real	180.792,19	181.510,95	0,40%	718,76
Cuenca	82.219,90	82.694,05	0,58%	474,15
Guadalajara	100.848,10	103.659,86	2,79%	2.811,76
Toledo	257.249,43	264.812,14	2,94%	7.562,71
CLM	774.145,71	788.471,10	1,85%	14.325,39

Comparativa Nº afiliados/as en CLM (Septiembre 2023- Septiembre 2024)

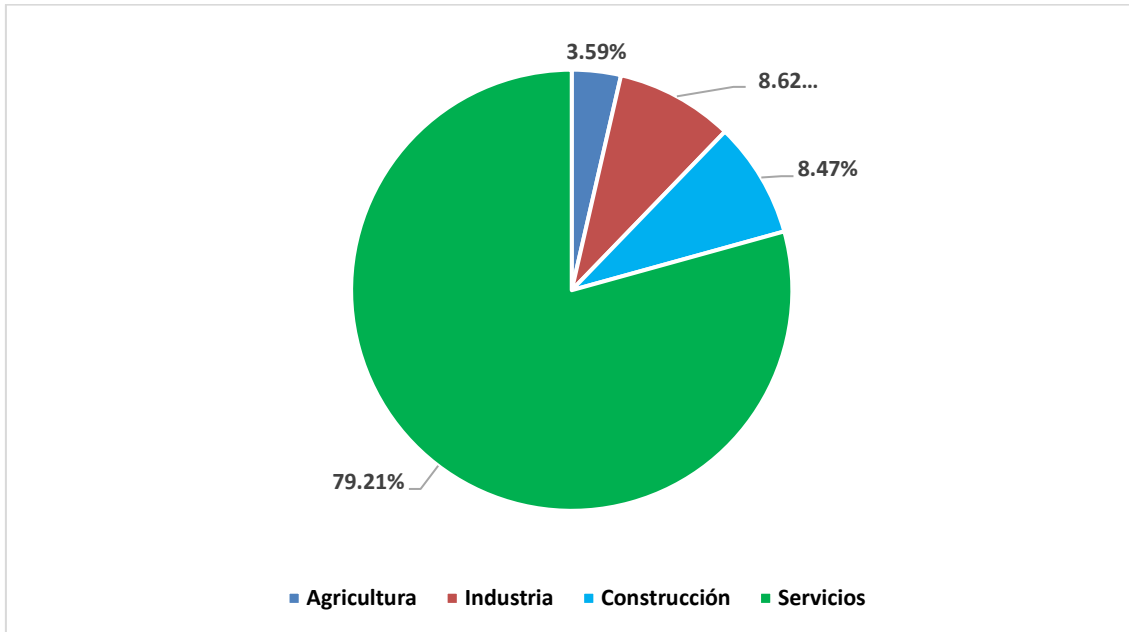


Sube en el sector servicios, los demás se mantienen en bajada

En España, el número de personas paradas ha disminuido en todos los sectores, menos en servicios con una subida del 0,24%.

Este dato también se ve reflejado en Castilla-La Mancha, donde todos los sectores han disminuido el número de parados/as,, pero al igual que pasa a nivel nacional en servicios hay una subida de 2,36%.

% de desempleadas/os según el sector económico (Nacional)

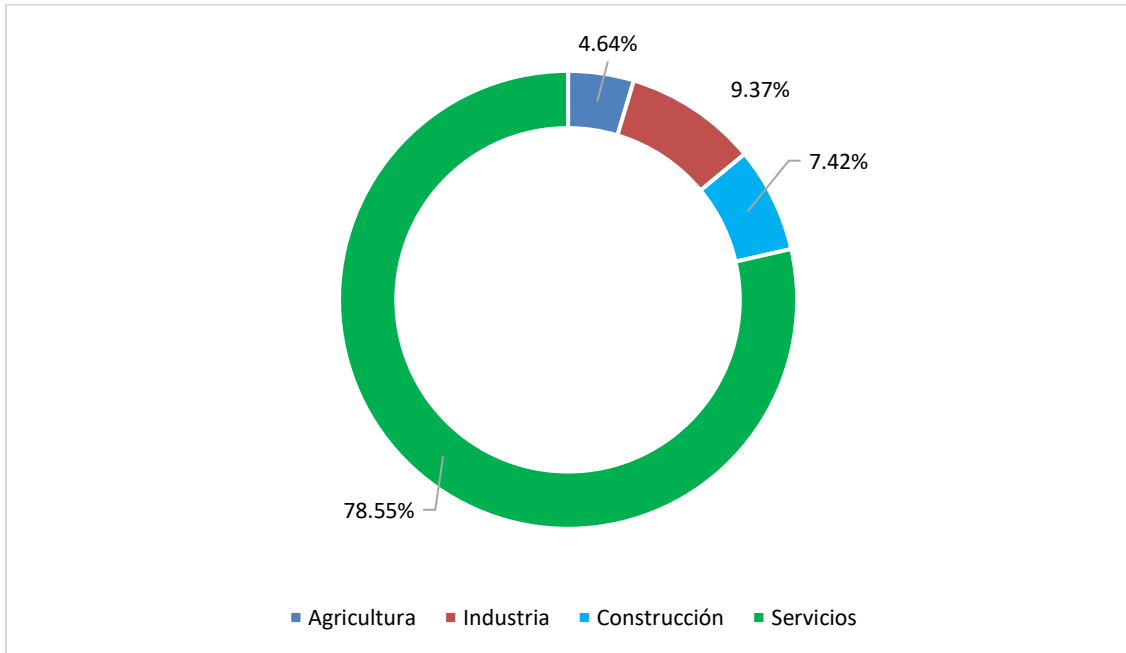


A nivel regional, el sector de la construcción con 254 personas menos en el paro, seguido de agricultura con 163 personas e industria con 34 personas menos en las colas del paro. Por el lado contrario tenemos el sector servicios con un aumento del 2,36% lo que se traduce en 2.069 personas más desempleadas.

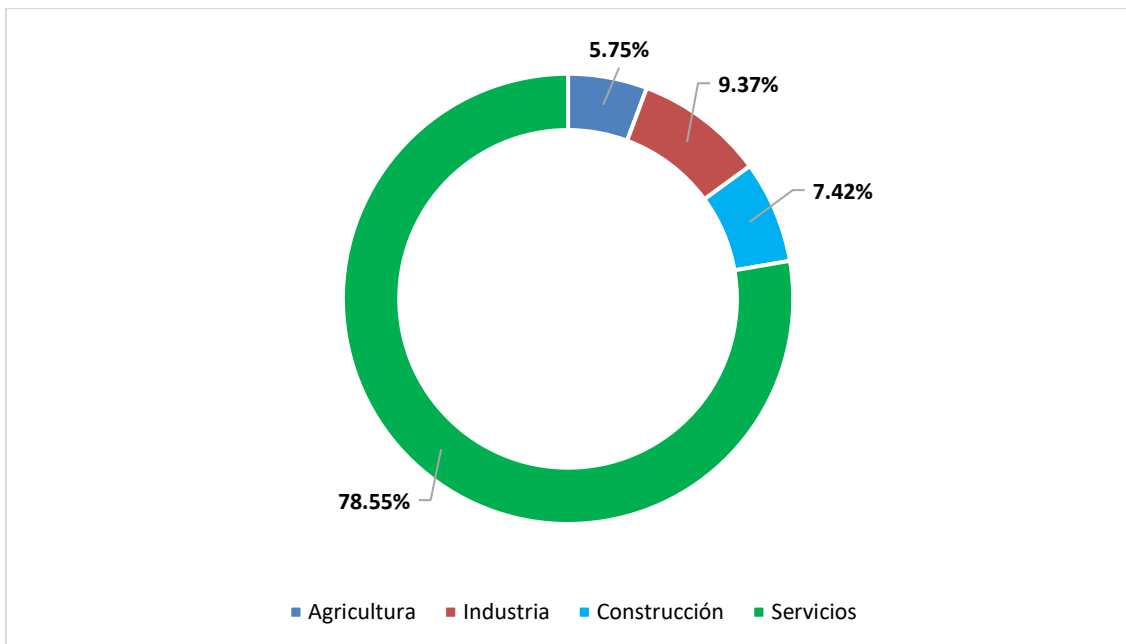
	Agricultura	Industria	Construcción	Servicios
Albacete	-19	37	-61	517
Ciudad Real	-95	-29	-121	459
Cuenca	-34	25	3	288
Guadalajara	8	-16	-30	266
Toledo	-23	-51	-45	539
CLM	-163	-34	-254	2.069

Como se puede ver en la siguiente gráfica el sector servicios sigue teniendo el mayor número de personas desempleadas.

% de desempleadas/os según sector económico (CLM)

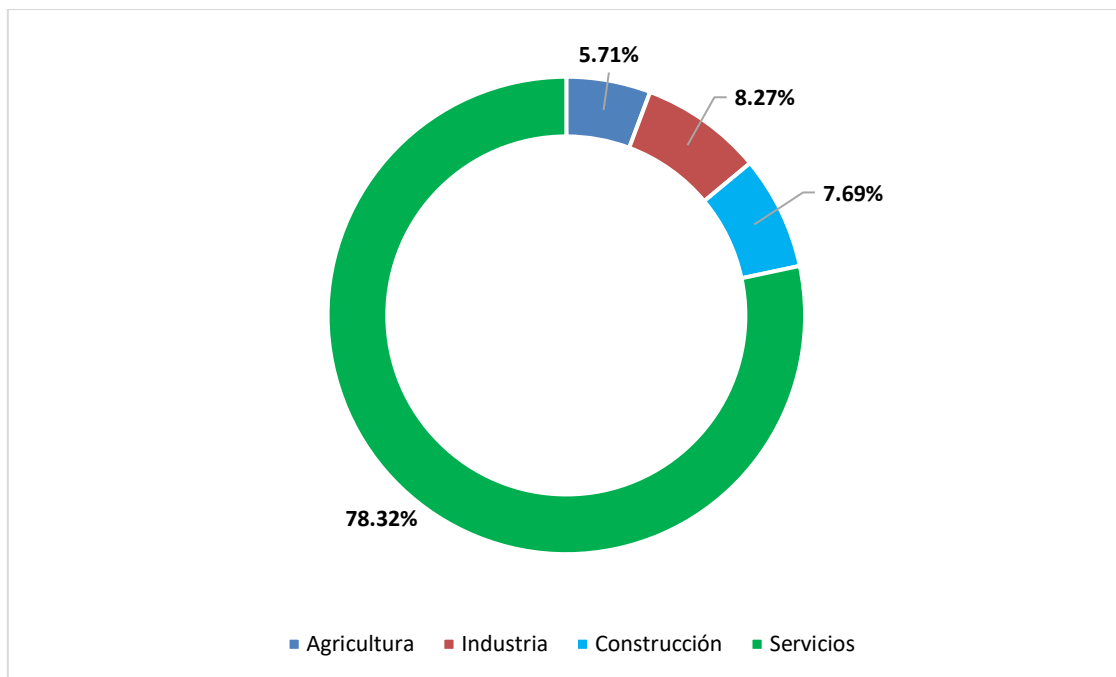


% de desempleadas/os en Albacete (provincia)



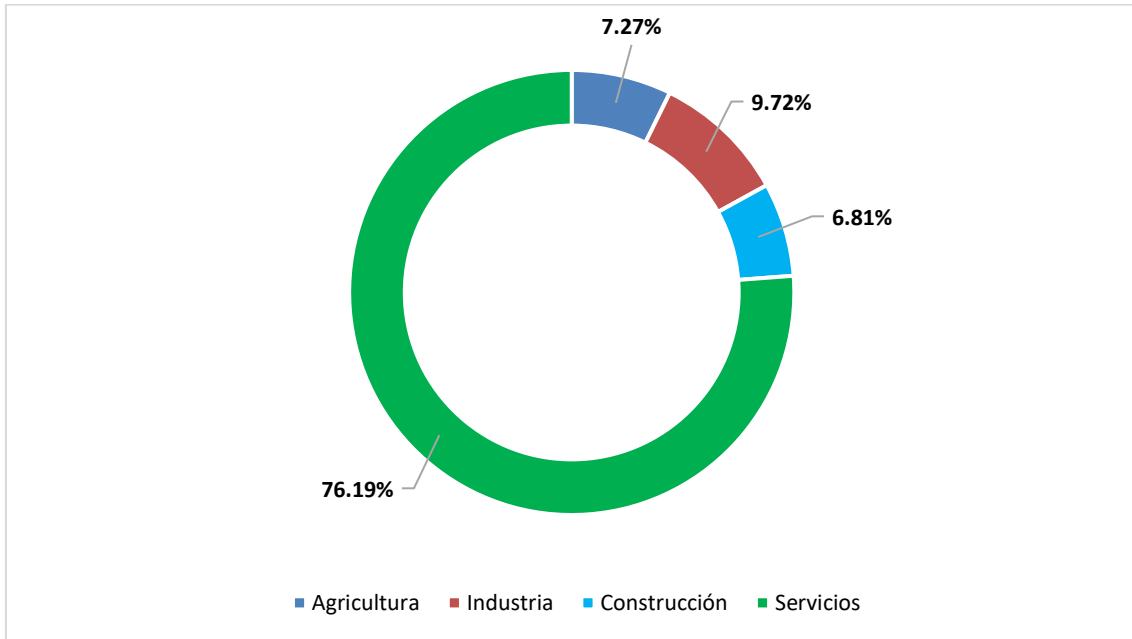
En Albacete, en este último mes, el paro ha bajado en agricultura y construcción con un -1,54% y un -5,21% respectivamente. Tanto industria como servicios han subido en número de personas desempleadas, en unos porcentajes de 1,64% y 3,23%.

% de desempleadas/os en Ciudad Real (provincia)



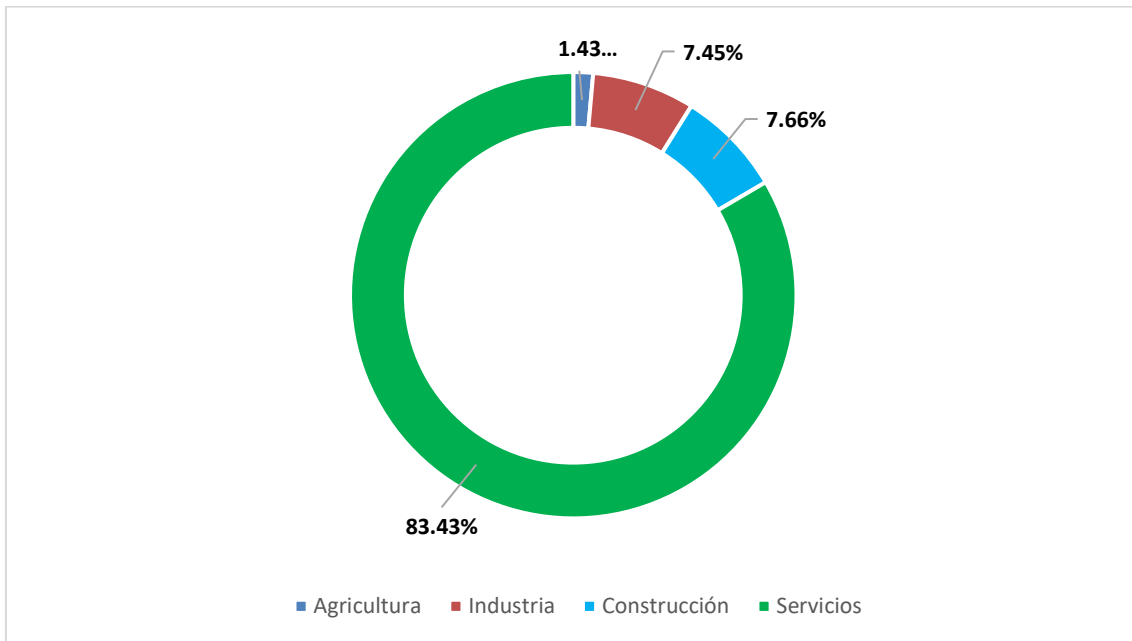
En la provincia de Ciudad Real, en este último mes de agosto, el paro ha tenido una gran bajada en el sector de la agricultura (-5,16%) al igual que en industria (-1,13) y construcción (-4,90%). Servicios ha aumentado en un 1,96% este último mes.

% de desempleadas/os en Cuenca (provincia)



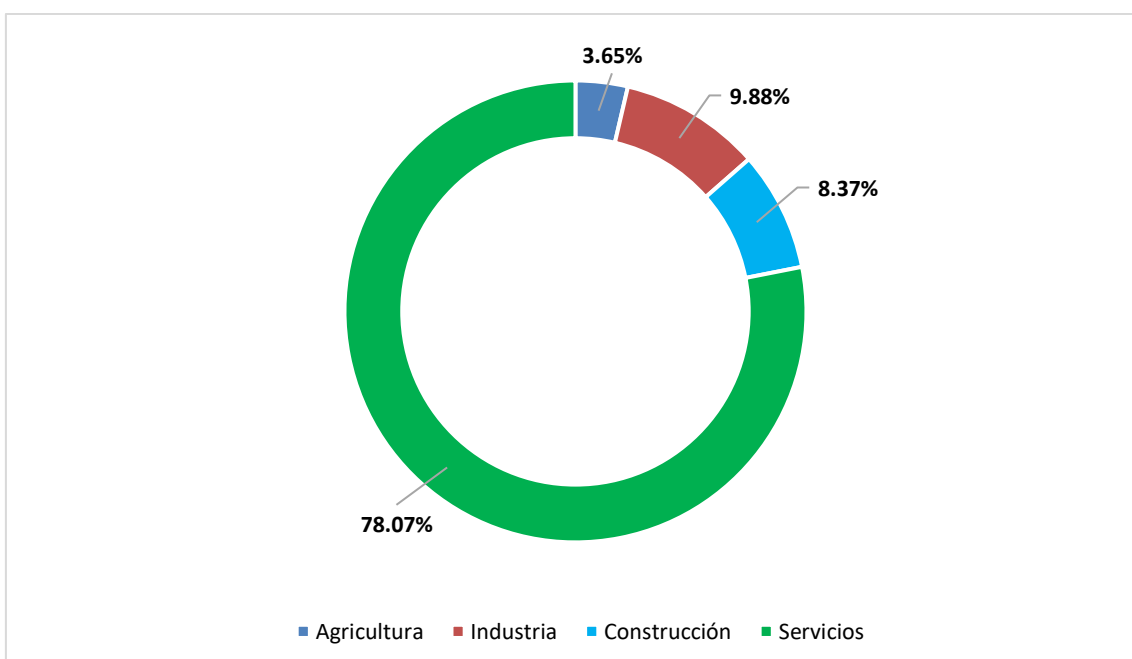
En la provincia de Cuenca, todos los sectores han bajado el número de parados y paradas menos el sector servicios, industria y construcción (4,54%, 3,04% y 0,51% respectivamente). El sector que ha disminuido las colas del paro es el sector agricultura con un -5,10%.

% de desempleadas/os en Guadalajara (provincia)



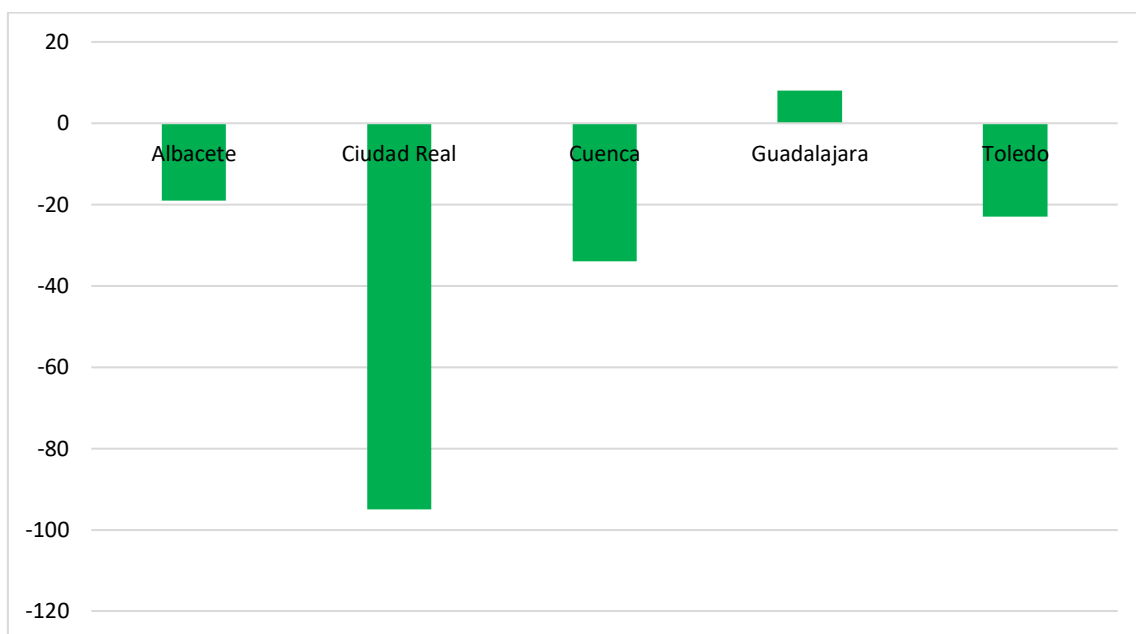
En Guadalajara, hay un aumento del paro en el sector de la agricultura con un 5,00% y en servicios un 2,81%, mientras que los demás sectores han disminuido el número de parados y paradas, en industria con un -1,80% y construcción con -3,24%.

% de desempleadas/os en Toledo (provincia)



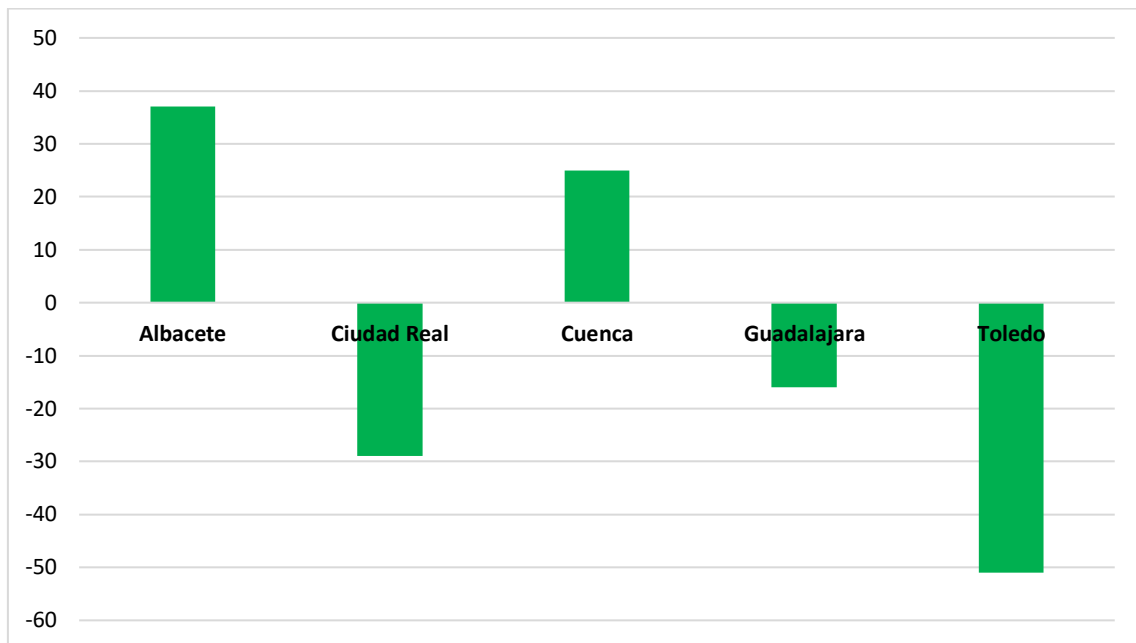
Por último, la provincia de Toledo como está ocurriendo en casi todas las provincias, el paro sube en servicios con 539 personas más en el paro. Por el contrario, el resto de sectores baja estas cifras, liderado por agricultura con -1,46%, construcción con 1,25% e industria con un -1,20%.

**Diferencia Nº de paradas/os en Castilla-La Mancha. Agricultura
(Agosto 2024- Septiembre 2024)**



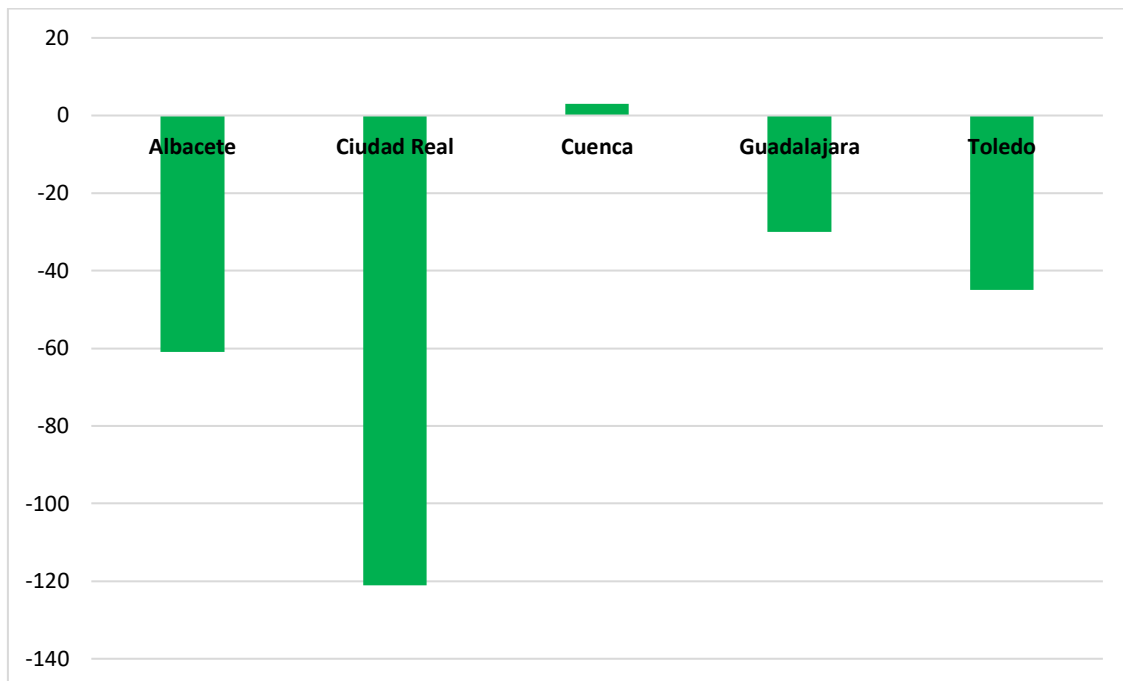
La agricultura sigue la senda de los últimos meses con bajadas en casi todas las provincias. La única provincia que ha aumentado el número de personas desempleadas es Guadalajara con un mínimo aumento. El resto de provincias ha continuado con el ritmo de los últimos meses y encadenan otro descenso más. La que destaca sobre todas es Ciudad Real con 95 personas menos en el paro, seguida de Cuenca (-34), Toledo (-23) y Albacete (-19). En total salen de las colas del paro 163 personas.

**Diferencia Nº de paradas/os en Castilla-La Mancha. Industria
(Agosto 2024- Septiembre 2024)**



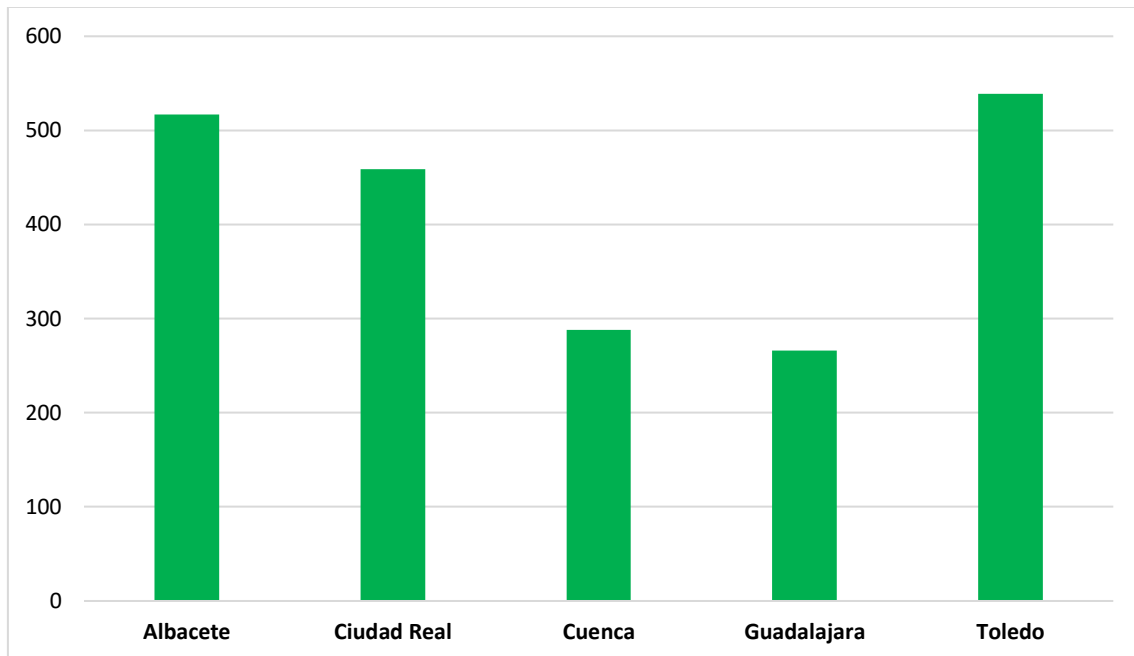
Como podemos ver en la gráfica, en este sector hay una disminución del número de parados y paradas en Ciudad Real, Guadalajara y Toledo. El resto de provincias ha aumentado este número, siendo la que más Albacete y después Cuenca. Un dato que nos deja con un total de 34 personas que han salido de las colas del paro.

**Diferencia Nº de paradas/os en Castilla-La Mancha. Construcción
 (Agosto 2024- Septiembre 2024)**



En general, en toda Castilla-La Mancha, el número de parados y paradas en construcción ha disminuido, menos en Cuenca donde hay un ligero ascenso de 3 personas. El resto de provincias ha tenido una bajada exponencial, liderada por Ciudad Real con 121 personas menos en el paro, Albacete, Toledo y Guadalajara. Con respecto a los datos de agosto de 2023 hay una bajada en Castilla la Mancha en este sector de unas 609 personas menos en las oficinas de empleo.

**Diferencia N° de paradas/os en Castilla-La Mancha. Servicios
(Agosto 2024- Septiembre 2024)**

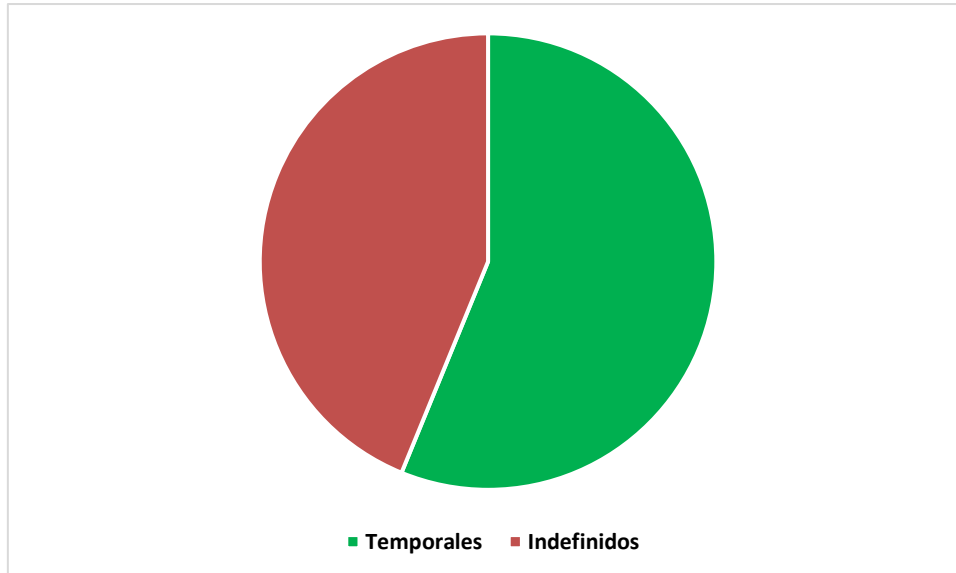


Y, por último, en el sector servicios en todas las provincias hay un aumento de las personas en desempleo, siendo un mes donde la hostelería y el turismo acaban en su totalidad con la campaña estival. Donde más ha subido el paro es en Toledo, seguido de Albacete, Ciudad Real, Cuenca y Guadalajara

Con respecto al año pasado ha habido una disminución de parados y paradas, con unos números significativos, lo que significa unas 3.610 personas menos en las listas del paro.

Leve subida de los contratos indefinidos

Con respecto a la contratación, el volumen total de contratos se sitúa este mes en 1.041.683, aumentando en 373.524 contratos con respecto al mes anterior a nivel nacional. En agosto, se han firmado 619.333 contratos indefinidos (un 43,81% del total) y 794.350 temporales (un 56,19%).



Conclusiones

Los datos de paro registrado y afiliación a la Seguridad Social correspondientes al mes de septiembre reflejan el comportamiento habitual en este período, con un aumento del paro, consecuencia de la finalización de la temporada alta de verano, pero también con un aumento de la afiliación, por el inicio del año académico y la reapertura de muchas empresas tras el cierre por vacaciones.

Aun así, el aumento del paro registrado este mes es de 3.164 personas, el menor incremento mensual para un septiembre desde 2007 (a excepción de 2020 y 2021, afectados por la pandemia). En conjunto, hay un total de 2.575.285 personas registradas como paradas, la cifra más baja para este mes también desde 2007, antes de la crisis financiera. Con respecto al año pasado, hay 147.183 personas menos en paro. Además, descontando la estacionalidad, el paro se reduce en 22.729 personas.

En relación a la afiliación, se registra un aumento de 8.805 personas, motivado principalmente por las altas vinculadas al sector de la educación. En conjunto, hay 21.198.206 personas afiliadas, 473.411 más que el año anterior, suponiendo un ritmo de creación del empleo del 2,3%, similar al de agosto. En términos desestacionalizados, la afiliación supera los 21,2 millones, situándose en 21.220.899, al crecer en 22.220 este mes (son ya 53 meses consecutivos).

Por su parte, la temporalidad de la afiliación vuelve a reducirse este mes, esta vez en 1 punto, hasta el 13,2%. De este modo, la tasa de temporalidad se sitúa 15,2 puntos por debajo de la registrada en el mismo mes de 2021, antes de que entrara en vigor la reforma laboral, cuando ascendía al 28,4%.

Con respecto a la contratación, se han registrado un total de 1.413.683 contratos, de los que 619.333 son indefinidos, suponiendo el 43,8% de la contratación, esto es, 32,5 puntos más que los registrados en el mismo mes de 2021. Además, la modalidad más estable, la indefinida a tiempo completo, registra 253.289 contratos, aumentando en 2,2 puntos su peso en la estructura de contratos, hasta el 17,9% del total, casi el triple de la que existía antes de la reforma (6,2%).

Así pues, los datos de este mes continúan poniendo de manifiesto que la norma laboral surgida de la reforma de 2021 está funcionando, permitiendo crear empleo y que este sea de mayor calidad, reduciendo de manera estructural la temporalidad laboral y con la contratación indefinida, en especial la de tiempo completo, en valores máximos.

En definitiva, se trata de apostar por un modelo productivo que ponga en el centro la mejora del empleo y de las condiciones laborales de las personas trabajadoras, dejando a un lado la precariedad e inestabilidad laboral, tan contraproducentes para la consecución de un patrón de crecimiento que sea sólido y sostenido en el tiempo.

