

Cuadro de evolución sociolaboral de Castilla-La Mancha

Octubre 2024



El desempleo ha aumentado en 3.859 personas en octubre en C-LM, lo que supone un incremento del 3,1 % con respecto al mes anterior hasta los 129.043 desempleados/as.

Con la subida de octubre, se acumulan ya tres meses consecutivos de ascensos en el desempleo en la región. Este número total de desempleados es la cifra más baja en un mes de octubre desde 2008.

Por sectores, en CLM, el paro sólo bajó en octubre en la construcción, con 1.676 desempleados menos y subió en el resto, especialmente en los servicios, que sumaron 22.332 parados más debido a la finalización de la temporada turística. Le siguieron la agricultura, con 1.603 desempleados más y la industria, donde el paro subió en 1.547 personas.

Estos datos, reflejan el comportamiento habitual en este período, pero también evidencian la tendencia positiva del mercado laboral. Aunque, hay que poner el foco en el desempleo juvenil, el femenino, y en los parados de larga duración.

Siempre que se incrementa el desempleo lo hace fundamentalmente entre los jóvenes y las mujeres, lo que es una muestra clara de que hay que trabajar políticas y medidas que reduzcan el número de personas desempleadas en estos colectivos. 6 de cada 10 personas que han dejado de trabajar en la región en octubre son mujeres, por ello desde UGT incidimos en la necesidad de trabajar en políticas de empleo con transversalidad de género.

En UGT CLM también incidimos en los parados de larga duración, otra de las principales preocupaciones del sindicato.

Y dado el momento de emergencia en el que nos encontramos inmersos, hay querido reseñar el impacto positivo de la reforma laboral, no solamente por la estabilidad en el empleo, sino por la importancia de herramientas como los ERTE.

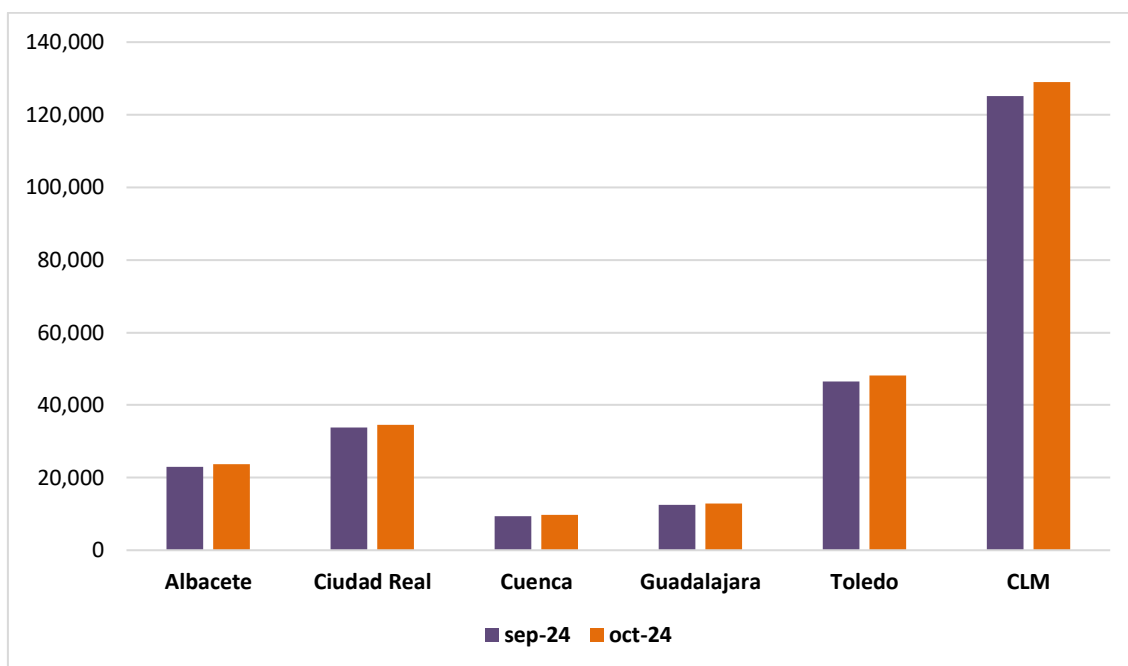
Es momento de poner en valor la importancia de los ERTE, una herramienta fundamental de la que se van poder servir muchos de los afectados/as de la horrible catástrofe de la DANA en municipios de nuestra región como Letur en Albacete, y Mira en Cuenca. Estos mecanismos sirven de salvavidas y protección de las personas trabajadoras y de las empresas. Y en situaciones como la que estamos viviendo ahora mismo se hacen absolutamente necesarios.

Datos de CLM, tres meses consecutivos de ascenso en el desempleo

	Sep- 24	Oct-24	%	Dif. Trabajadores
Albacete	23.061	23.788	3,15%	727
Ciudad Real	33.784	34.529	2,21%	745
Cuenca	9.370	9.712	3,65%	342
Guadalajara	12.558	12.915	2,84%	357
Toledo	46.411	48.099	3,64%	1.688
CLM	125.184	129.043	3,08%	3.859

La lista del paro de Castilla-La Mancha han aumentado, con una subida más pronunciada del mes anterior, un 3,08%. Esto se traduce en que encontramos en las listas del paro de Castilla-La Mancha a 3.859 personas mas, por lo que en total hay 129.043 personas desempleadas.

Comparativa Nº de parados/as en Castilla-La Mancha



Este mes el paro ha subido en todas las provincias, siendo las de mayor ascenso Cuenca con un 3,65% y Toledo con 3,64%. El resto de provincias también han aumentado sus niveles de paro, Ciudad Real con 2,21%, Guadalajara con un 2,84% y Albacete con 3,15%.

Si se toman como referencia los datos del año pasado, el paro bajó en 6.531 desempleados/as menos en nuestra región, lo que supone un 4,82% menos, datos muy positivos para Castilla-La Mancha.

Parados/as (Octubre 2023 - Octubre 2024)

	Oct-23	Oct-24	%	Dif. trabajadores
Albacete	25.523	23.788	-6,80%	-1.735
Ciudad Real	36.726	34.529	-5,98%	-2.197
Cuenca	9.966	9.712	-2,55%	-254
Guadalajara	13.321	12.915	-3,05%	-406
Toledo	50.038	48.099	-3,88%	-1.939
CLM	135.574	129.043	-4,82%	-6.531

Diferencia Nº parados/as en Castilla-La Mancha (Octubre 2023 - Octubre 2024)



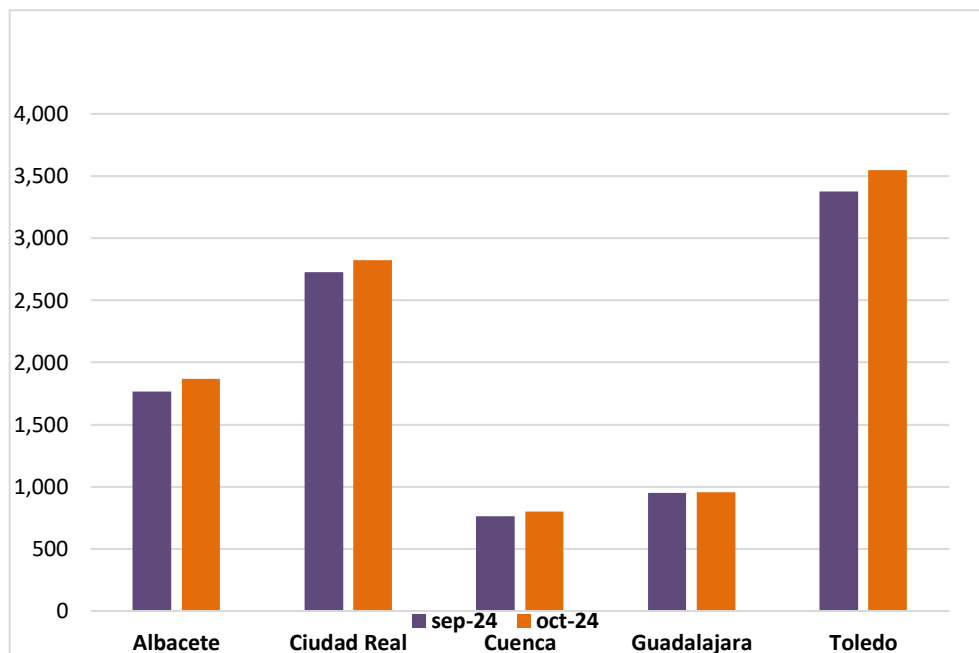
Desglosado por provincias, podemos ver que el sitio en el que más personas han contratado con respecto al año anterior ha sido Ciudad Real (2.197), seguido de Toledo (1.939) y Albacete (1.735). Guadalajara y Cuenca han disminuido el número de personas paradas con buenos datos, con 254 personas en Cuenca y 406 en Guadalajara.

El paro juvenil continua su escalada

Este octubre nos sigue trayendo malas noticias para los jóvenes ya que vuelve a aumentar el paro juvenil después de dos meses en los que vimos que subía también el paro, lo que nos lleva a un aumento de 418 jóvenes que han vuelto a las oficinas de empleo. En donde más se ha notado esta subida es en Albacete con un 5,95% y Toledo con un 5,22%, seguidas de Cuenca (4,97%), Ciudad Real (3,48%) y Guadalajara (0,42%).

	Sept-24	Oct-24	%	Dif.trabajadores
Albacete	1.764	1.869	5,95%	105
Ciudad Real	2.727	2.822	3,48%	95
Cuenca	764	802	4,97%	38
Guadalajara	953	957	0,42%	4
Toledo	3.374	3.550	5,22%	176
CLM	9.582	10.000	4,36%	418

Comparativa Nº jóvenes parados/as en Castilla-La Mancha



El paro femenino sigue la senda del juvenil

A nivel nacional hay 1.567.611 mujeres en paro, un 0,89% más que en septiembre de 2024, con un total de 13.873 mujeres que vuelven de las listas del paro.

Si nos centramos en Castilla-La Mancha, podemos ver como la cifra total de mujeres paradas ha disminuido un -4,38% durante este último año.

En contra, en este último mes el paro en mujeres en nuestra región sigue la senda del nacional con un 3,11% paradas más, dándose en todas las provincias un aumento significativo.

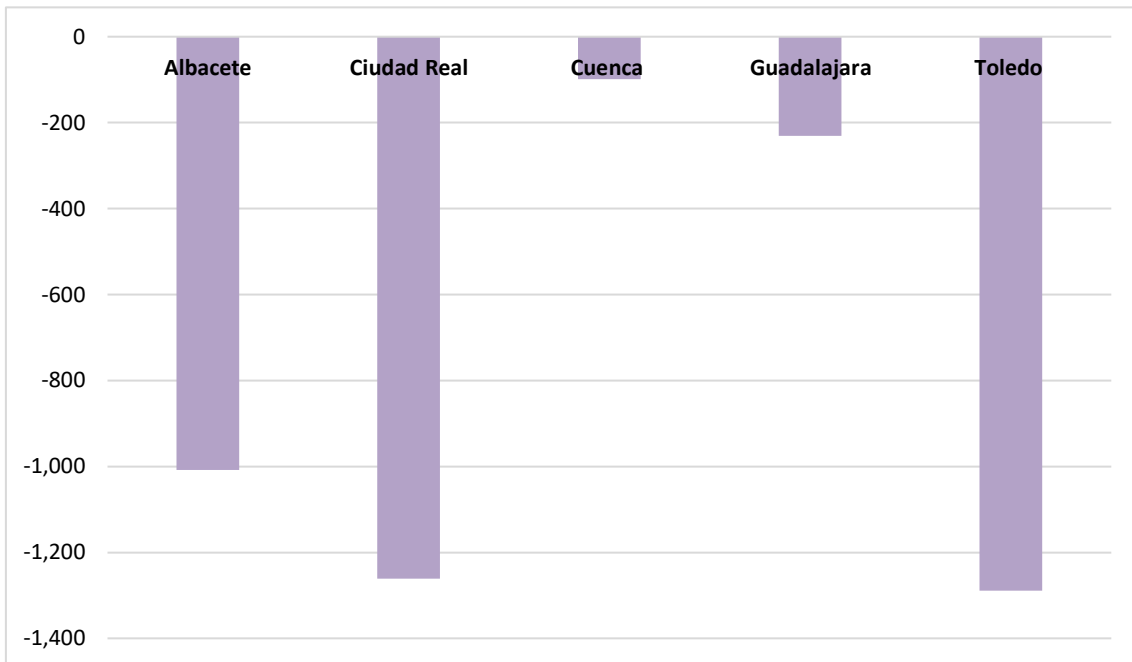
También se pone de manifiesto que un 66% de las personas que están en paro son mujeres frente a un 34% que son hombres, a nivel de comunidad autónoma. Si lo comparamos con el total de los datos nacionales, estamos por encima de ellos en el aumento de mujeres paradas (un 66% en Castilla-La Mancha frente a un 60% a nivel nacional).

Paradas (Octubre 2023 - Octubre 2024)

	Oct-23	Oct-24	%	Dif. trabajadores
Albacete	16.901	15.893	-5,96%	-1.008
Ciudad Real	24.747	23.486	-5,10%	-1.261
Cuenca	6.195	6.096	-1,60%	-99
Guadalajara	8.200	7.970	-2,80%	-230
Toledo	32.728	31.439	-3,94%	-1.289
CLM	88.771	84.884	-4,38%	-3.887

En comparación con el año pasado, la cifra ha disminuido en 3.887 mujeres. En todas las provincias se ha dado una disminución de mujeres paradas, un dato muy positivo para nuestra región.

Diferencia Nº paradas en Castilla-La Mancha (Octubre 2023- Octubre 2024)



Población afiliada Septiembre 2024- Octubre 2024 (nacional)

	Sept-24	Oct-24	%	Dif. trabajadores
Afiliados	21.198.206,43	21.332.513,13	0,63%	134.306,70

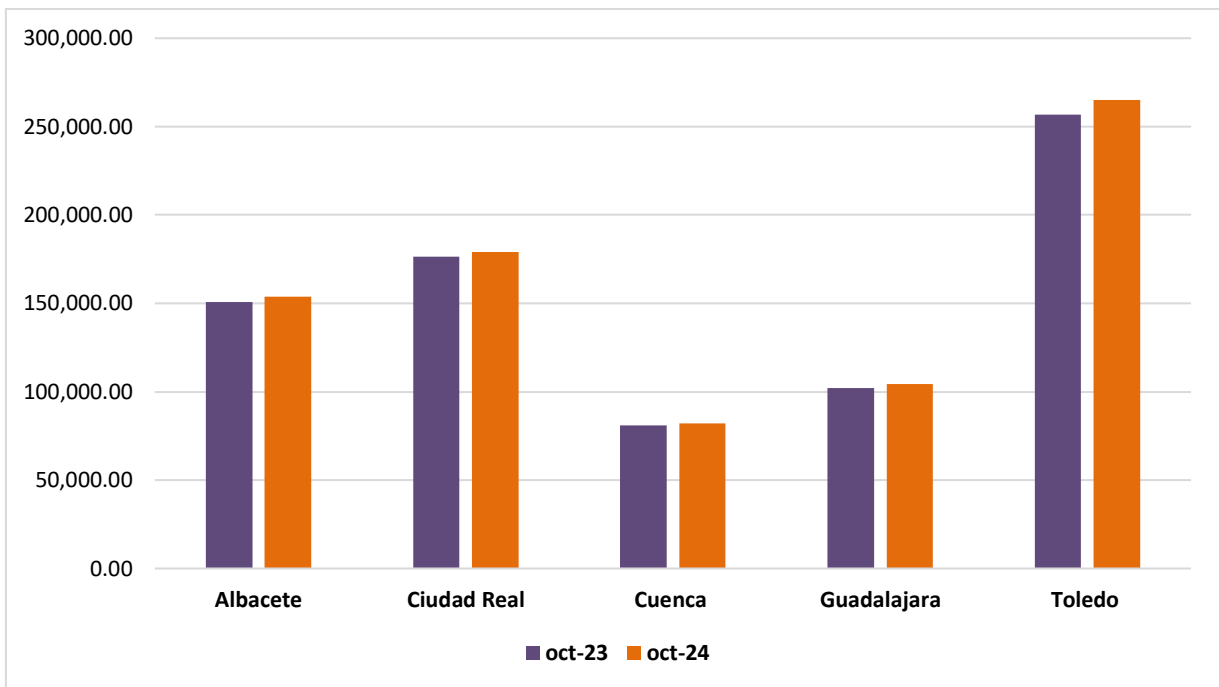
A nivel nacional, entre septiembre y octubre de este año 2024 la afiliación ha aumentado en un 0,63% lo que conlleva dos meses de subidas, y esto se traduce en que hay 134.306,70 afiliados/as más.

Con respecto a Castilla-La Mancha, la afiliación no ha seguido la senda del resultado nacional con unas 4.319,75 personas menos afiliadas.

Población Afiliada (Octubre 2023- Octubre 2024)

	Oct-23	Oct-24	%	Dif. trabajadores
Albacete	150.906,05	153.796,43	1,92%	2.890,38
Ciudad Real	176.444,86	179.084,48	1,50%	2.639,62
Cuenca	81.007,62	82.006,17	1,23%	998,55
Guadalajara	102.012,90	104.330,65	2,27%	2.317,75
Toledo	256.672,19	264.933,61	3,22%	8.261,42
CLM	727.374,81	784.151,35	7,81%	56.776,54

Comparativa Nº afiliados/as en CLM (Octubre 2023- Octubre 2024)

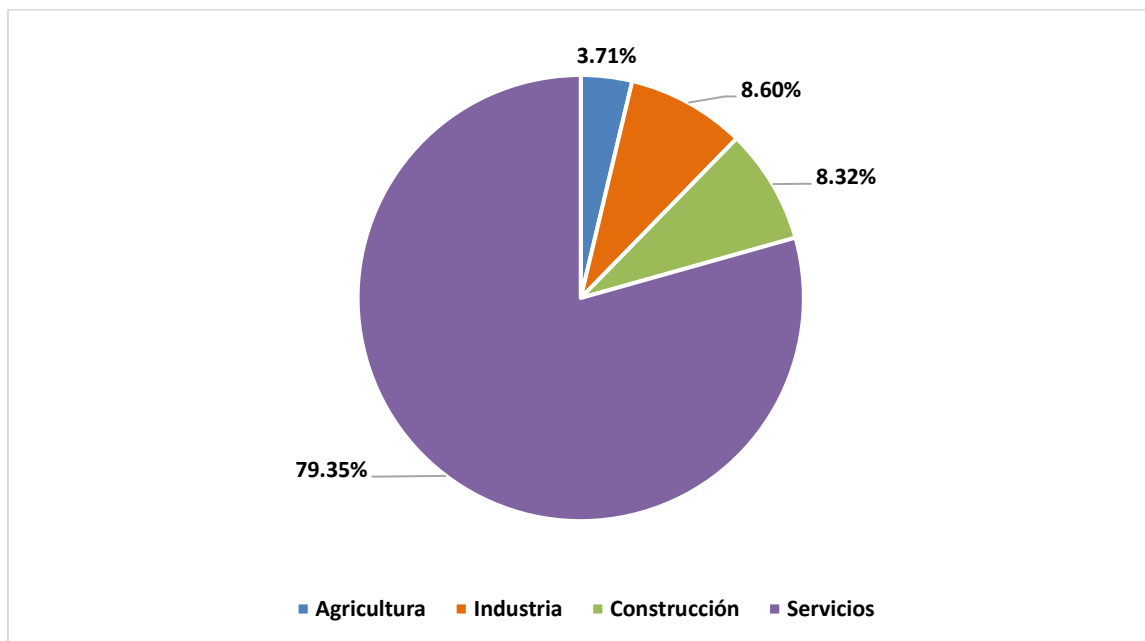


Sube en el sector servicios, los demás se mantienen en bajada

En España, el número de personas paradas ha disminuido solo en el sector de la construcción, con una bajada de -0,85%. El resto de sectores ha sufrido una ligera subida con respecto al mes pasado.

Este dato también se ve reflejado en Castilla-La Mancha, donde todos los sectores menos construcción ha incrementado el número de parados/as.

% de desempleadas/os según el sector económico (Nacional)

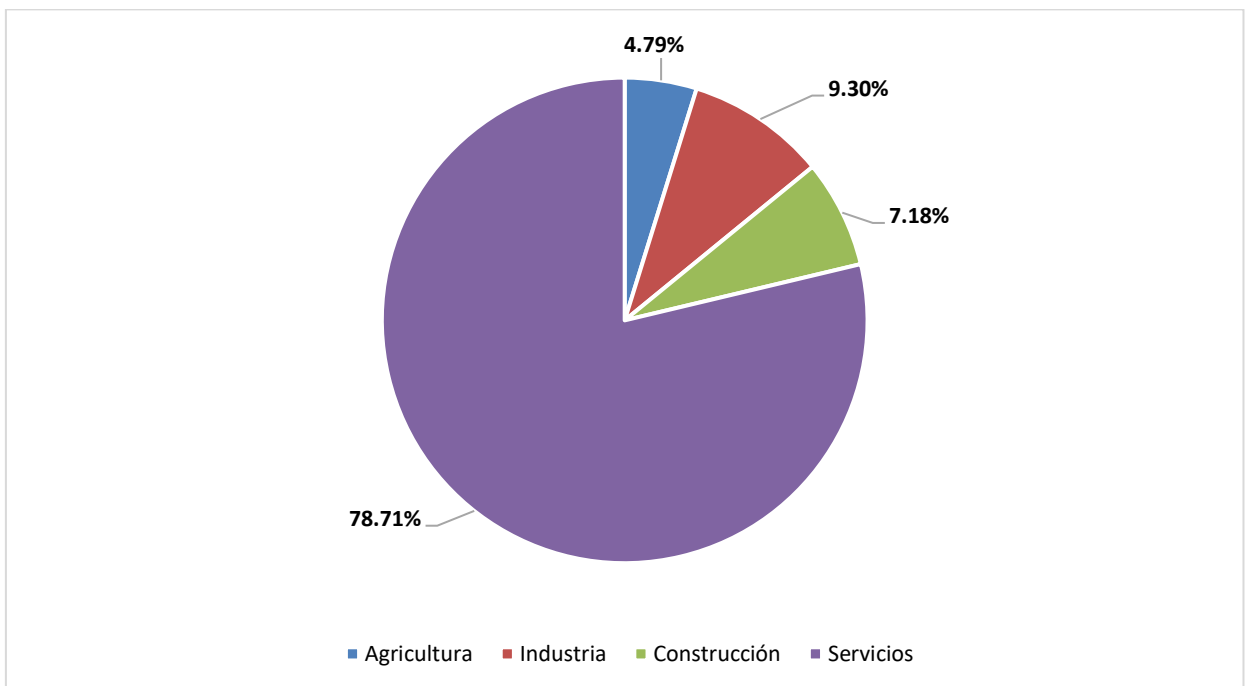


A nivel regional, el sector de la construcción con 1 persona menos en el paro es el único que baja. Agricultura con 353 parados/as, industria con 269 y servicios con 3.147 hacen que el paro haya aumentado este último mes.

	Agricultura	Industria	Construcción	Servicios
Albacete	62	20	9	614
Ciudad Real	170	61	-22	523
Cuenca	51	26	1	266
Guadalajara	3	35	0	325
Toledo	67	127	11	1.419
CLM	353	269	-1	3.147

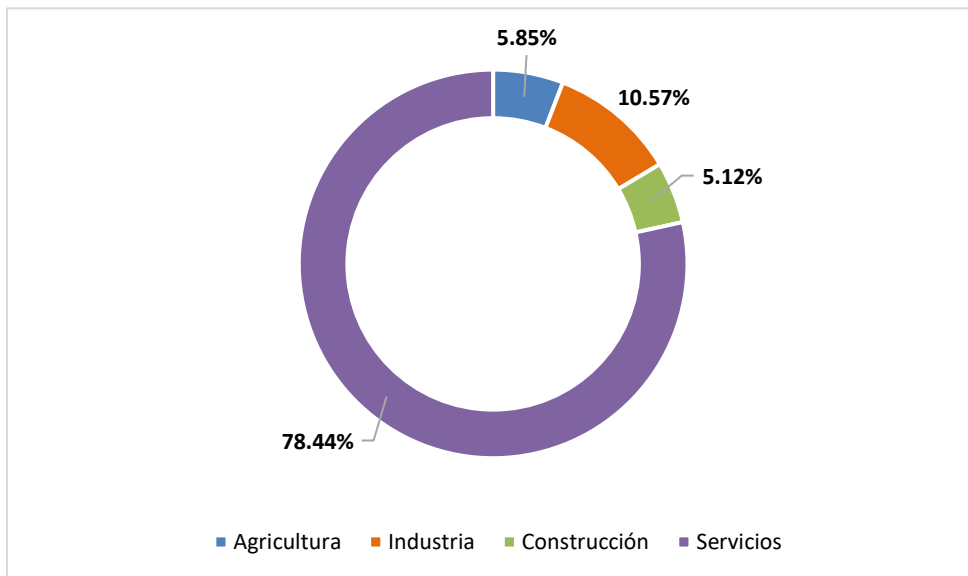
Como se puede ver en la siguiente gráfica el sector servicios sigue teniendo el mayor número de personas desempleadas.

% de desempleadas/os según sector económico (CLM)

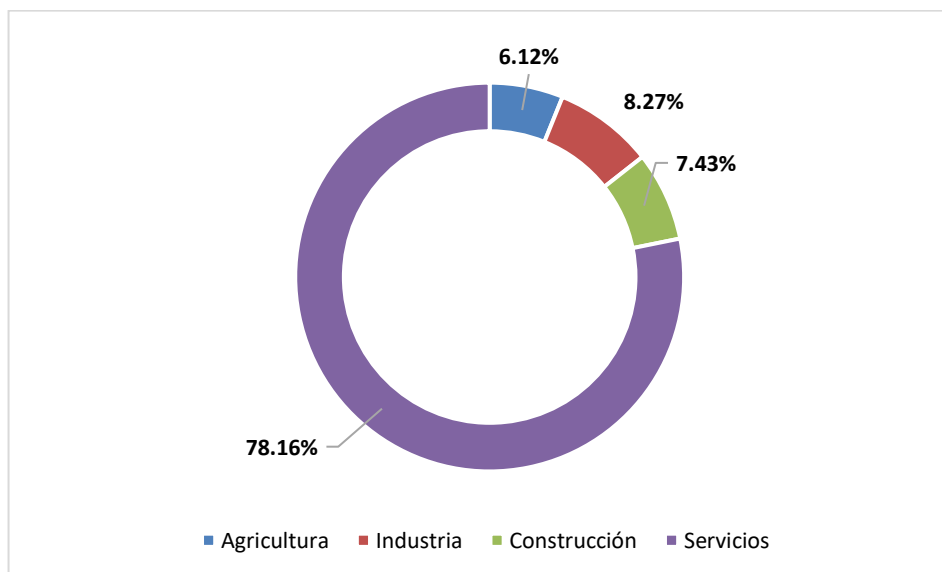


% de desempleadas/os en Albacete (provincia)

En Albacete, en este último mes, el paro no ha bajado en ningún sector, empezando por agricultura con un 5,10% de subida, industria con un 0,87%, construcción con un 0,81% y servicios 3,72%.

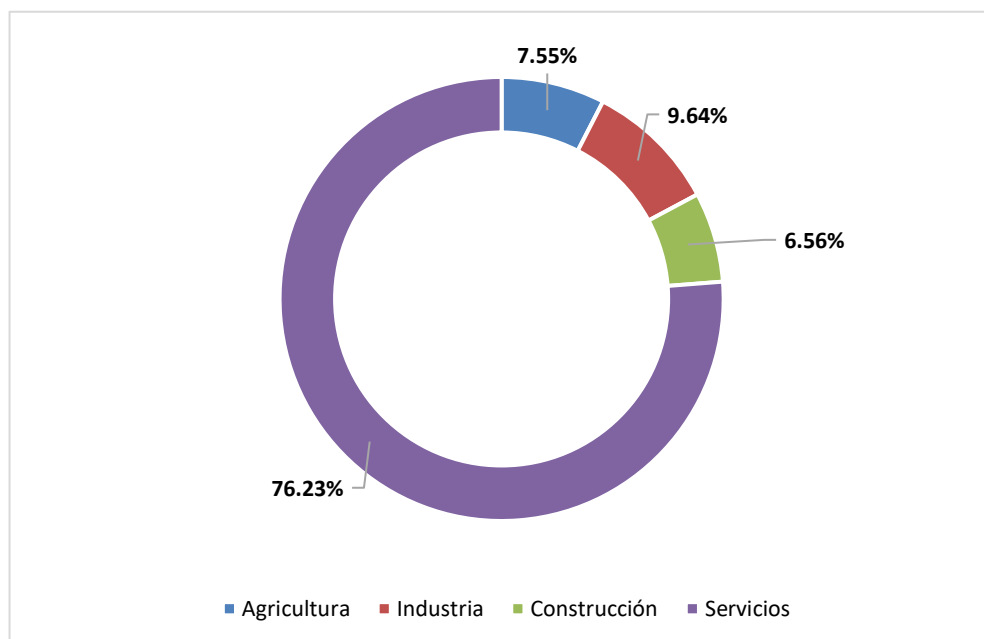


% de desempleadas/os en Ciudad Real (provincia)



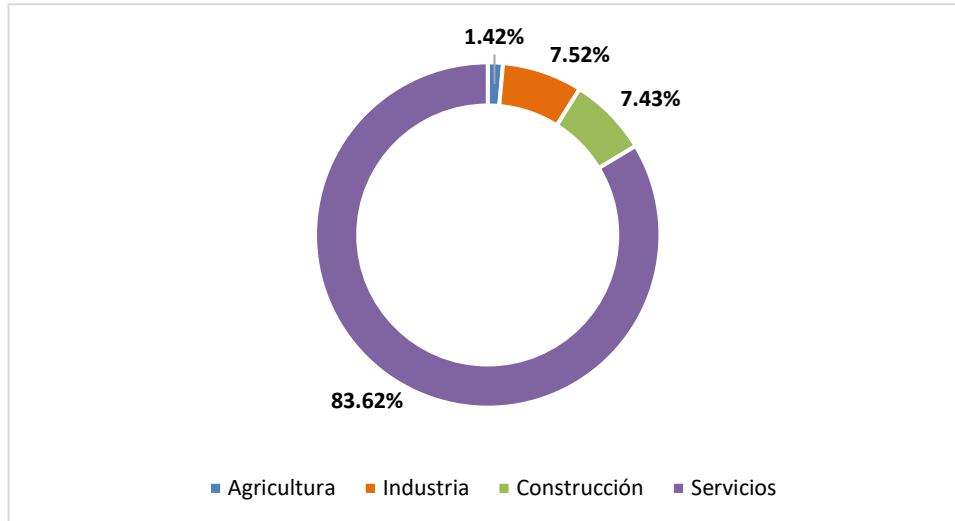
En la provincia de Ciudad Real, en este último mes de agosto, el paro ha tenido una subida en casi todos los sectores, el único que ha experimentado una bajada es construcción con 22 personas menos en el paro. El resto suben, agricultura un 9,74%, industria un 2,41% y servicios un 2,19%.

% de desempleadas/os en Cuenca (provincia)



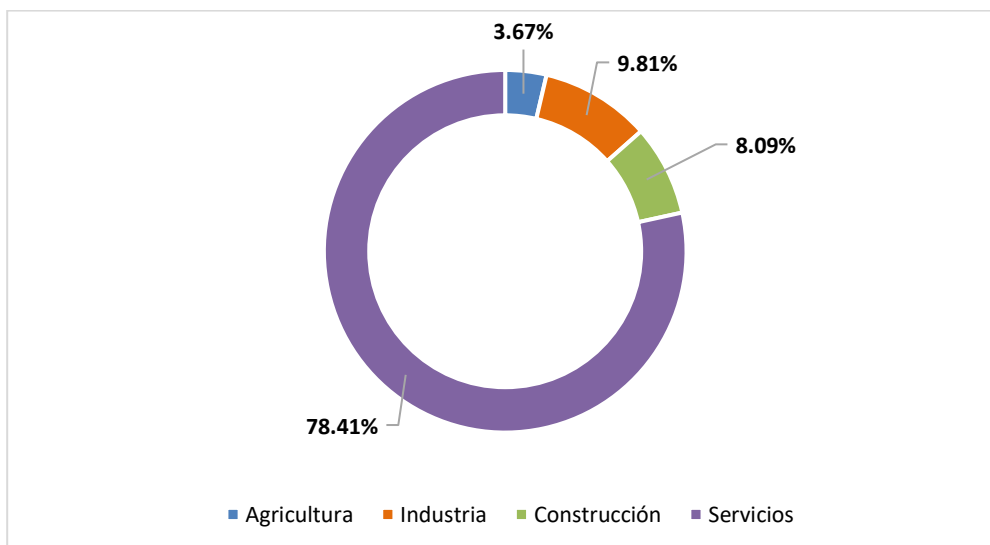
En la provincia de Cuenca, todos los sectores han subido el número de parados y paradas. De esta manera el sector que más ha aumentado este mes las colas del paro es agricultura con un 8,06% y el que menos construcción con un 0,17%.

% de desempleadas/os en Guadalajara (provincia)



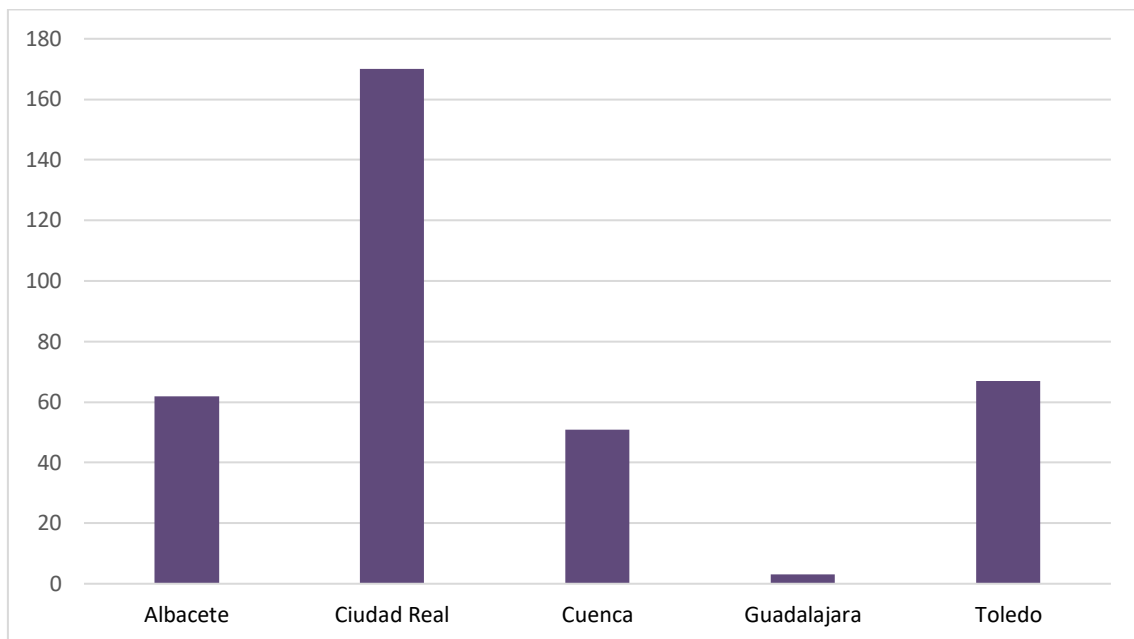
En Guadalajara, hay un aumento del paro en todos los sectores menos en construcción donde no ha habido subida ni bajada, se ha quedado igual que el mes pasado. El sector que más aumentado en personas paradas es industria con un 4,02%, seguido de servicios con 3,34% y agricultura con 1,79%.

% de desempleadas/os en Toledo (provincia)



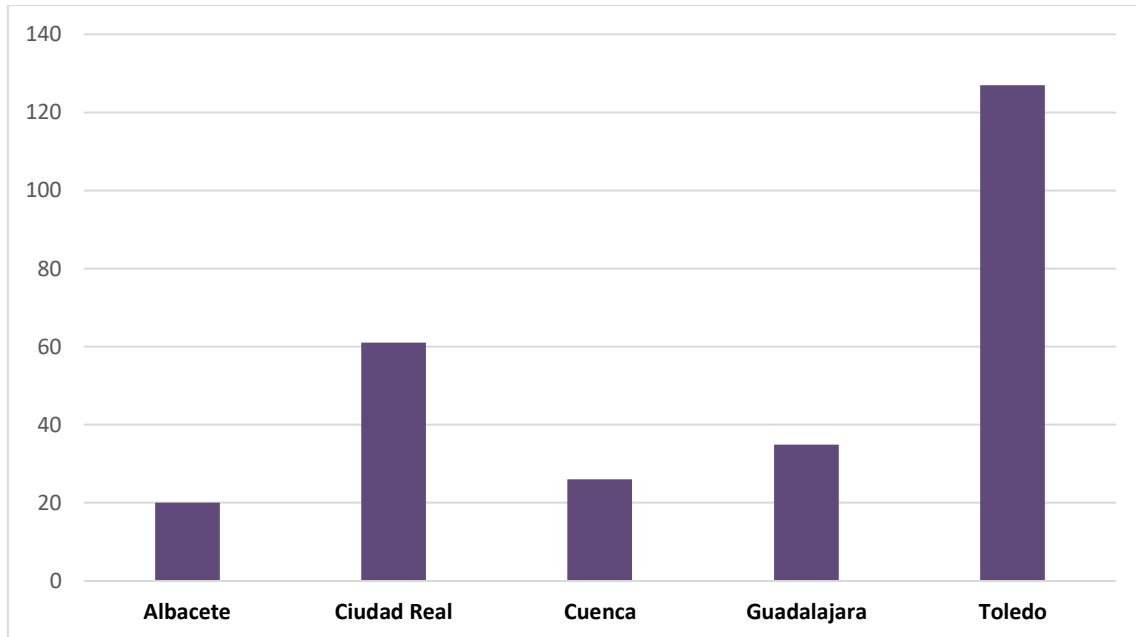
Por último, la provincia de Toledo como está ocurriendo en todas las provincias, siendo el sector más afectado agricultura con un 4,33%, seguido de servicios (4,30%), industria (3,04%) y construcción (0,31%)

**Diferencia N° de paradas/os en Castilla-La Mancha. Agricultura
(Septiembre 2024- Octubre 2024)**



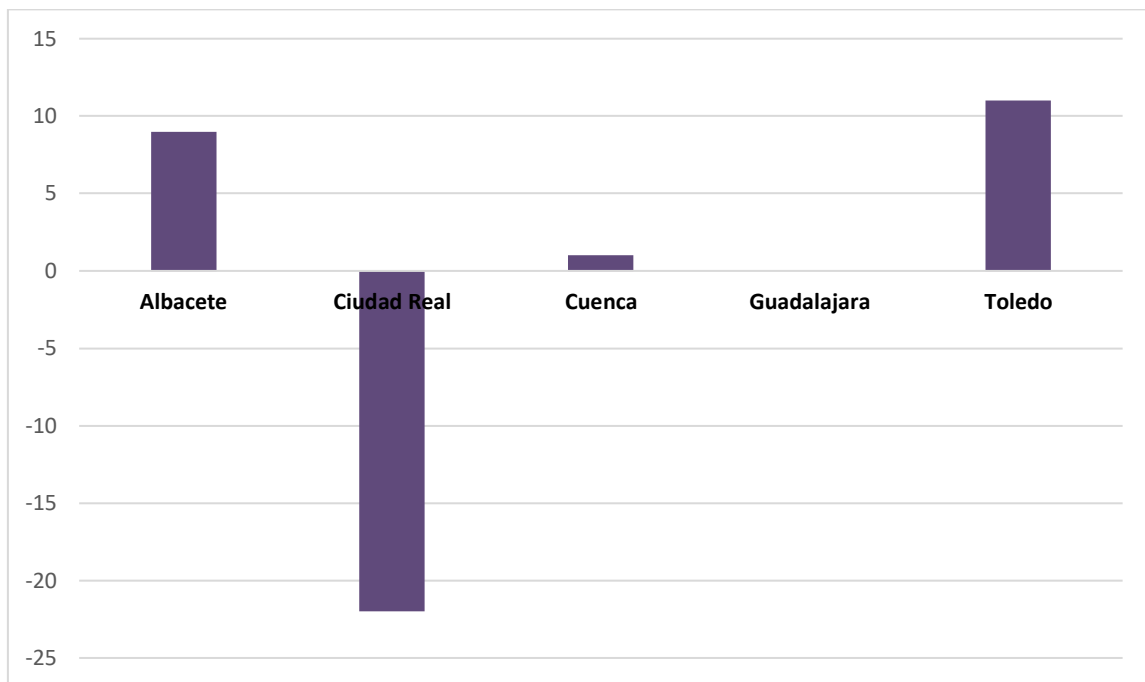
La agricultura ha cambiado su tendencia a la baja y este mes aumenta en todas las provincias, siendo la provincia más destacada Ciudad Real con 170 personas paradas más.. El resto de provincias ha aumentado también, pero de forma más leve siendo Toledo la segunda con 67, Albacete con 62, Cuenca con 51 y Guadalajara con 3. En total vuelven a las colas del paro 353 personas.

**Diferencia N° de paradas/os en Castilla-La Mancha. Industria
(Septiembre 2024- Octubre 2024)**



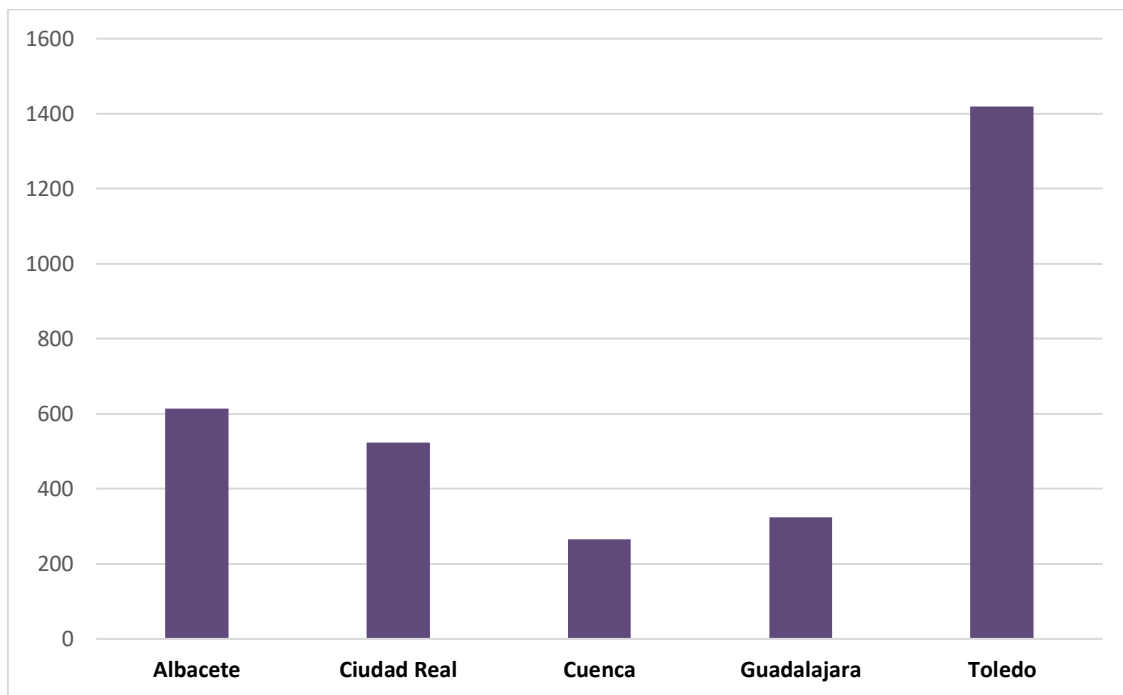
Como podemos ver en la gráfica, en este sector hay un aumento del número de parados y paradas en todas las provincias. Siendo la que más Toledo, con 127 personas más en las colas del paro, seguido de Ciudad Real, Cuenca y Albacete. Un dato que nos deja con un total de 269 personas que han salido de las colas del paro.

**Diferencia Nº de paradas/os en Castilla-La Mancha. Construcción
(Septiembre 2024- Octubre 2024)**



En general, en toda Castilla-La Mancha, el sector de la construcción no ha cambiado mucho, si que hay subidas en Albacete con 9 personas más en el paro, Toledo con 11 y Cuenca con 1. Pero también hay datos buenos como en Guadalajara donde no hay más parados que el mes anterior y Ciudad Real que ha bajado en 22 personas. Con respecto a los datos de octubre de 2023 hay una bajada en Castilla la Mancha en este sector de unas 567 personas menos en las oficinas de empleo.

**Diferencia Nº de paradas/os en Castilla-La Mancha. Servicios
(Septiembre 2024- Octubre 2024)**

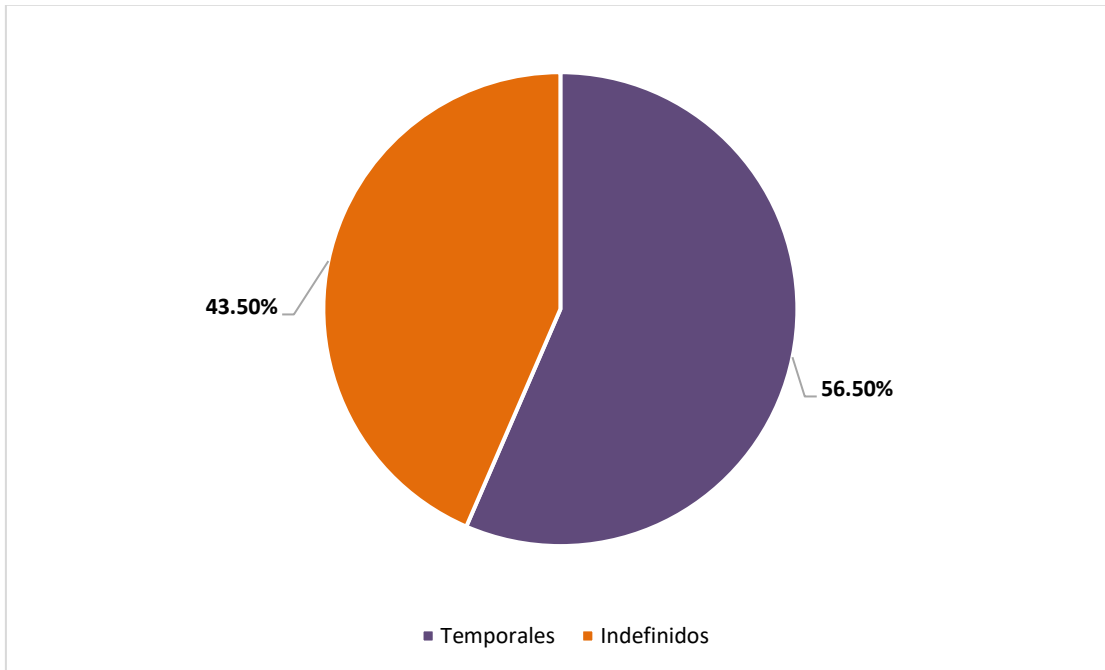


Y, por último, en el sector servicios en todas las provincias hay un aumento de las personas en desempleo. Donde más ha subido el paro es en Toledo, seguido de Albacete, Ciudad Real, Guadalajara y Cuenca.

Con respecto al año pasado ha habido una disminución de parados y paradas, con unos números significativos, lo que significa unas 4.238 personas menos en las listas del paro.

Leve subida de los contratos indefinidos

Con respecto a la contratación, el volumen total de contratos se sitúa este mes en 1.527.007, aumentando en 113.324 contratos con respecto al mes anterior a nivel nacional. En octubre, se han firmado 664.195 contratos indefinidos (un 43,50% del total) y 862.812 temporales (un 56,50%).



Conclusiones

Los datos de paro registrado y afiliación a la Seguridad Social de octubre, publicados hoy por el Servicio Público de Empleo Estatal (SEPE), siguen reflejando una evolución positiva del mercado laboral, con un aumento de la ocupación similar a otros años y con un incremento del paro más moderado de lo que es habitual para octubre, muy condicionado hasta ahora por el fin de la temporada estival.

Así, la afiliación a la Seguridad Social ha mostrado un crecimiento significativo en octubre, con un aumento de 134.307 personas, superando por primera vez los 21,3 millones de afiliados (21.332.513), el dato más alto para octubre en la serie histórica. Con respecto al año pasado, hay 514.856 personas afiliadas más, acelerándose de nuevo el ritmo anual de creación de empleo (en dos décimas, hasta el 2,47%). En términos desestacionalizados, la afiliación se ha incrementado en 67.772 personas, suponiendo ya 54 meses consecutivos de crecimiento ininterrumpido del empleo.

En cuanto al paro registrado, el aumento ha sido de 26.769 personas este mes, el menor incremento para un mes de octubre desde 2006, a excepción de los años afectados por la pandemia (2020 y 2021). En comparación con el año anterior, hay 157.350 personas

menos en desempleo, situándose en 2.602.054 el número total de personas registradas como paradas, el menor desde 2007.

En relación con la contratación, este mes se han registrado un total de 1.527.007 contratos, de los que 664.195 son indefinidos, suponiendo el 43,5% de la contratación; una cifra que antes de la reforma laboral apenas alcanzaba el 10% de los contratos. Entre ellos, destaca el indefinido a tiempo completo, que alcanza el 17,4% del total de contratos, el triple del registrado antes de la reforma. Por su parte, la temporalidad de la afiliación se reduce este mes en 6 décimas, hasta mínimos del 12,6%. De este modo, la tasa de temporalidad se sitúa 15,6 puntos por debajo de la registrada en el mismo mes de 2021, antes de que entrara en vigor la reforma laboral, cuando ascendía al 28,3%.

Por tanto, los datos de este mes merecen una valoración positiva por parte de UGT, ya que se sigue creando empleo, cada vez de mayor calidad, mientras se estabiliza el mercado laboral y se suaviza la destrucción estacional de puestos de trabajo. Por ello, ahora es el momento de avanzar en las cuestiones que quedan pendientes, como la revisión de los costes del despido para hacerlos efectivamente disuasorios y reparatorios, o la ineficiente distribución del tiempo de trabajo en España.

Tal y como señaló la última EPA, la parcialidad involuntaria afecta a casi la mitad de las personas con un contrato a tiempo parcial, mientras que el número de horas extras realizadas sigue en aumento. Para ello, la reducción de la jornada laboral se presenta como una medida imprescindible para lograr una mejor redistribución de las horas de trabajo, mejorando la calidad de vida de las personas trabajadoras y permitiendo, al mismo tiempo, ganancias de productividad en la economía en su conjunto.

