

Cuadro de evolución sociolaboral de Castilla-La Mancha

Noviembre 2024



El paro registrado en las oficinas de los servicios públicos de empleo bajó en 619 personas en noviembre en Castilla-La Mancha en relación al mes anterior (0,48%) hasta llegar a los 128.424 desempleados/as. Baja en todas las provincias de la región, salvo en Ciudad Real donde sube un 0,15 %.

Por sectores, el paro descendió en todos los sectores, con los recortes más grandes en Servicios, 298 menos; Agricultura, 165 menos; Construcción, 73 menos; Industria, 60 menos.

En cuanto al desempleo juvenil también desciende ligeramente, un 1,83 %, y también baja el paro femenino, un 0,57 %.

La Seguridad Social registró una subida de 1.061 afiliados (0,14 %).

A nivel nacional, el número de personas en paro registradas en las oficinas del Servicio Público de Empleo Estatal (SEPE) al término de noviembre ha bajado en 16.036 personas en relación con el mes anterior (-0,62%) y el total de parados se sitúa en 2.586.018 personas, la cifra más baja en un mes de noviembre desde el año 2007.

Estos datos muestran un descenso del número de personas desempleadas y de las afiliadas con respecto al mes anterior. Aunque se trata de un descenso ligeramente inferior a los niveles registrados en el periodo prepandemia.

UGT CLM destaca como aspecto positivo que el empleo creado continúa siendo mayoritariamente estable y de calidad gracias a la reforma laboral que sigue dando sus frutos y produciendo una evolución positiva del mercado laboral. Por ello, ahora hay que centrarse en otras cuestiones que siguen estando pendientes como la reducción de la jornada laboral y seguir en la senda de la subida del SMI.

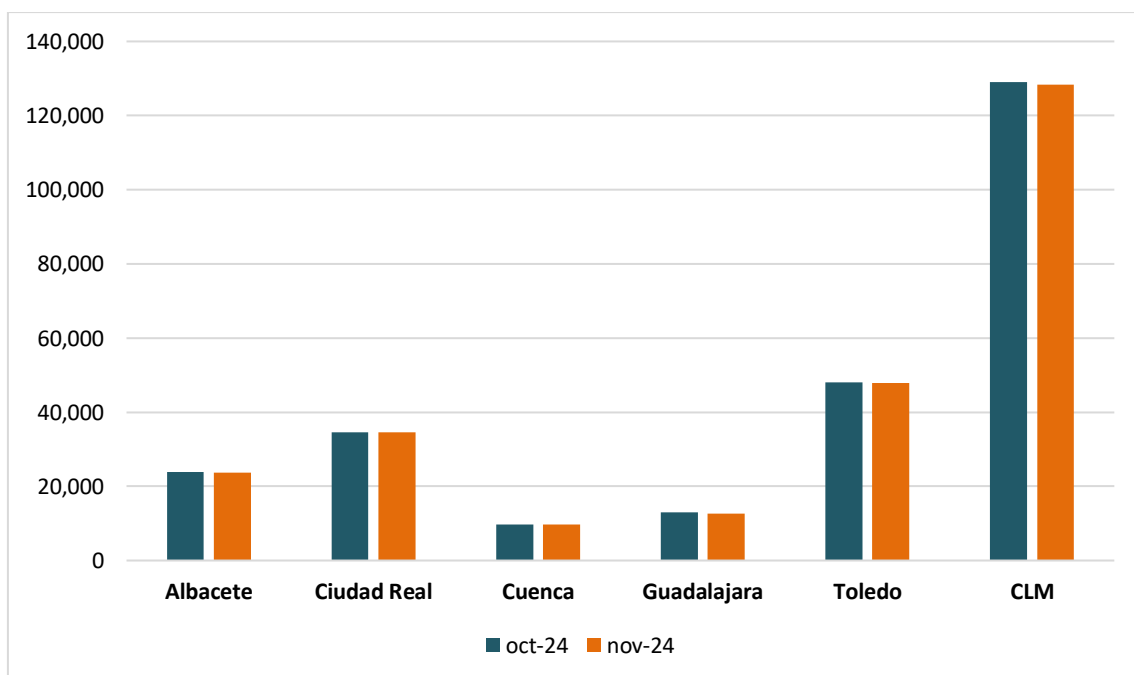
Ahora que el mercado laboral muestra su estabilidad es el momento de seguir mejorando para hacerlo más eficiente y justo. Seguir mejorando el Salario Mínimo Interprofesional y en el incremento de los salarios para que las familias recuperen todo el poder adquisitivo, poner el foco en el paro de larga duración (aquellos y aquellas que llevan más de un año buscando empleo). y reducir la involuntariedad del tiempo parcial. Además, debemos seguir incidiendo en la reducción de la jornada laboral a 37,5 horas semanales. Una medida que beneficiará a todos y todas, y que revertirá de manera positiva en la economía del país.

Datos de CLM, baja el paro después de meses de subidas

	Oct- 24	Nov-24	%	Dif. Trabajadores
Albacete	23.788	23.689	-0,42%	-99
Ciudad Real	34.529	34.581	0,15%	52
Cuenca	9.712	9.708	-0,04%	-4
Guadalajara	12.915	12.654	-2,02%	-261
Toledo	48.099	47.792	-0,64%	-307
CLM	129.043	128.424	-0,48%	-619

La lista del paro de Castilla-La Mancha han disminuido, con una bajada después de meses de subida. En comparación con el mes anterior, hay un -0,48% menos de personas paradas. Esto se traduce en que encontramos en las listas del paro de Castilla-La Mancha a 619 personas menos, por lo que en total hay 128.424 personas desempleadas.

Comparativa Nº de parados/as en Castilla-La Mancha



Este mes el paro ha bajado en todas las provincias, menos en Ciudad Real, donde ha aumentado en un 0,15%. La provincia de mayor descenso es Guadalajara con un -2,02%, Toledo con -0,64%, Albacete con -0,42% y Cuenca con -0,04%.

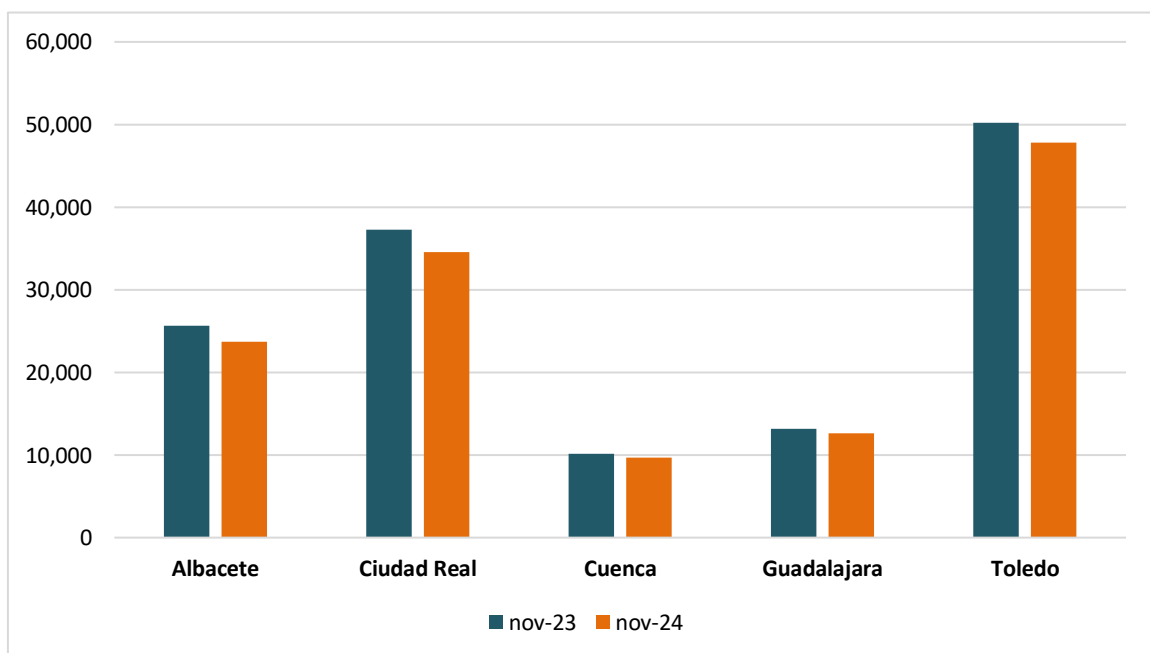
Si se toman como referencia los datos del año pasado, el paro bajó en 8.083 desempleados/as menos en nuestra región, lo que supone un 5,92% menos, datos muy positivos para Castilla-La Mancha.

Parados/as Noviembre 2023 -Noviembre 2024

	Nov-23	Nov-24	%	Dif. trabajadores
Albacete	25.638	23.689	-7,60%	-1.949
Ciudad Real	37.295	34.581	-7,28%	-2.714
Cuenca	10.178	9.708	-4,62%	-470
Guadalajara	13.187	12.654	-4,04%	-533
Toledo	50.209	47.792	-4,81%	-2.417
CLM	136.507	128.424	-5,92%	-8.083

Diferencia Nº parados/as en Castilla-La Mancha

(Noviembre 2023- Noviembre 2024)

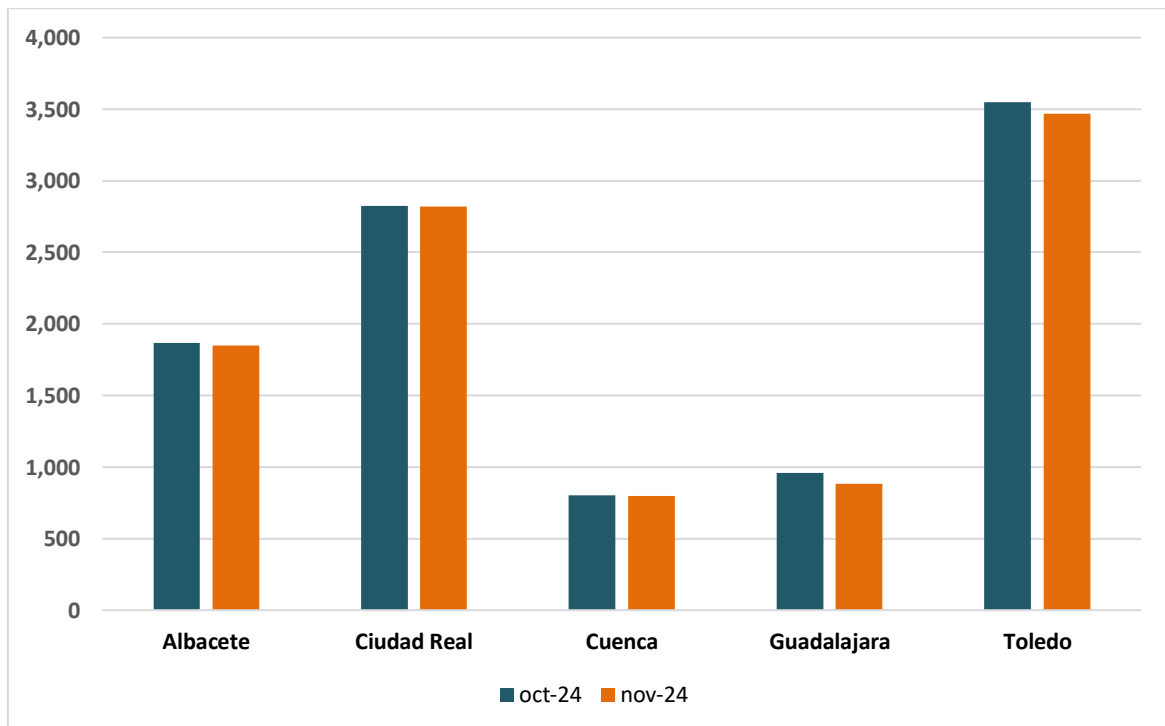


El paro juvenil baja este mes

Este noviembre nos sigue trayendo buenas noticias para los jóvenes ya que después de meses de subida, en noviembre se experimenta una bajada, lo que nos lleva a una disminución de 183 jóvenes que han salido de las oficinas de empleo. En donde más se ha notado esta bajada es en Guadalajara con un -7,94% y Toledo con un -2,25%, seguidas de Albacete (-1,12%), Cuenca (-0,25%) y Ciudad Real (-0,142%).

	Oct-24	Nov-24	%	Dif.trabajadores
Albacete	1.869	1.848	-1,12%	-21
Ciudad Real	2.822	2.818	-0,14%	-4
Cuenca	802	800	-0,25%	-2
Guadalajara	957	881	-7,94%	-76
Toledo	3.550	3.470	-2,25%	-80
CLM	10.000	9.817	-1,83%	-183

Comparativa Nº jóvenes parados/as en Castilla-La Mancha



El paro femenino desciende como el juvenil

A nivel nacional hay 1.556.800 mujeres en paro, un -0,69% menos que en octubre de 2024, con un total de 10.811 mujeres que salen de las listas del paro.

Si nos centramos en Castilla-La Mancha, podemos ver como la cifra total de mujeres paradas ha disminuido un -5,68% durante este último año.

A esto hay que sumar el dato positivo de este último mes, donde el paro en mujeres en nuestra región sigue la senda del nacional con un 0,57% paradas menos, dándose en todas las provincias una disminución significativo.

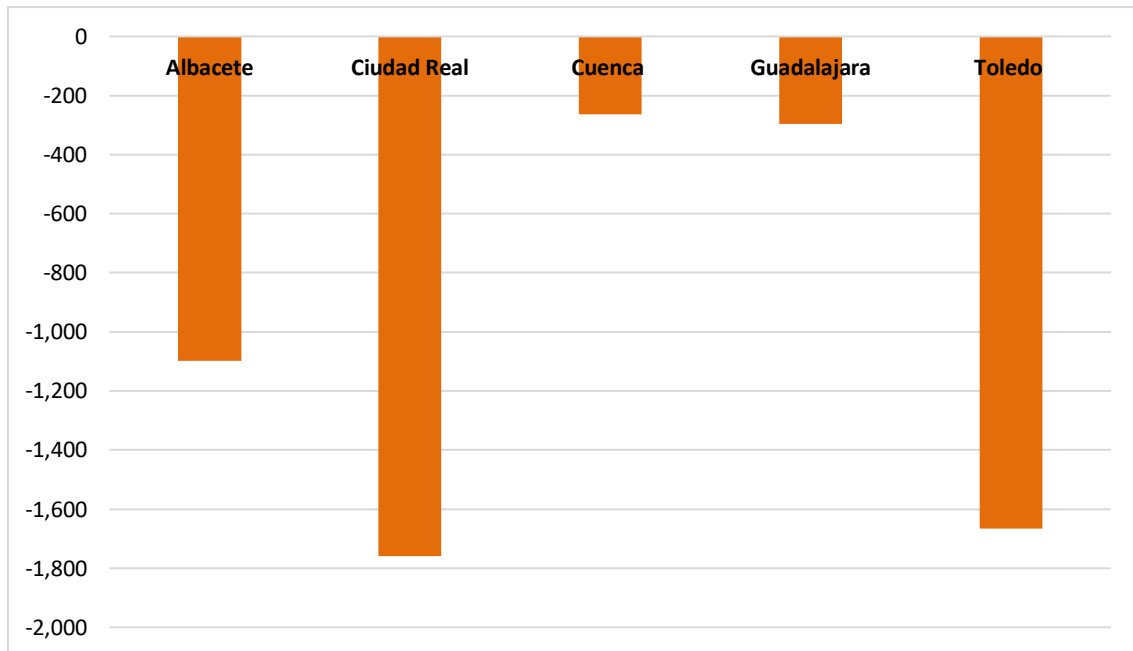
También se pone de manifiesto que un 66% de las personas que están en paro son mujeres frente a un 34% que son hombres, a nivel de comunidad autónoma. Si lo comparamos con el total de los datos nacionales, estamos por encima de ellos en el aumento de mujeres paradas (un 66% en Castilla-La Mancha frente a un 60% a nivel nacional).

Paradas Noviembre 2023 - Noviembre 2024

	Nov-23	Nov-24	%	Dif. trabajadores
Albacete	16.929	15.831	-6,49%	-1.098
Ciudad Real	25.216	23.456	-6,98%	-1.760
Cuenca	6.311	6.047	-4,18%	-264
Guadalajara	8.083	7.786	-3,67%	-297
Toledo	32.942	31.277	-5,05%	-1.665
CLM	89.481	84.397	-5,084%	-5.084

En comparación con el año pasado, la cifra ha disminuido en 5.084 mujeres. En todas las provincias se ha dado una disminución de mujeres paradas, un dato muy positivo para nuestra región.

Diferencia Nº paradas en Castilla-La Mancha (Noviembre 2023- Noviembre 2024)



Población afiliada Octubre 2024- Noviembre 2024 (nacional)

	Oct-24	Nov-24	%	Dif. trabajadores
Afiliados	21.332.513,13	21.302.462,60	-0,14%	-30.050,53

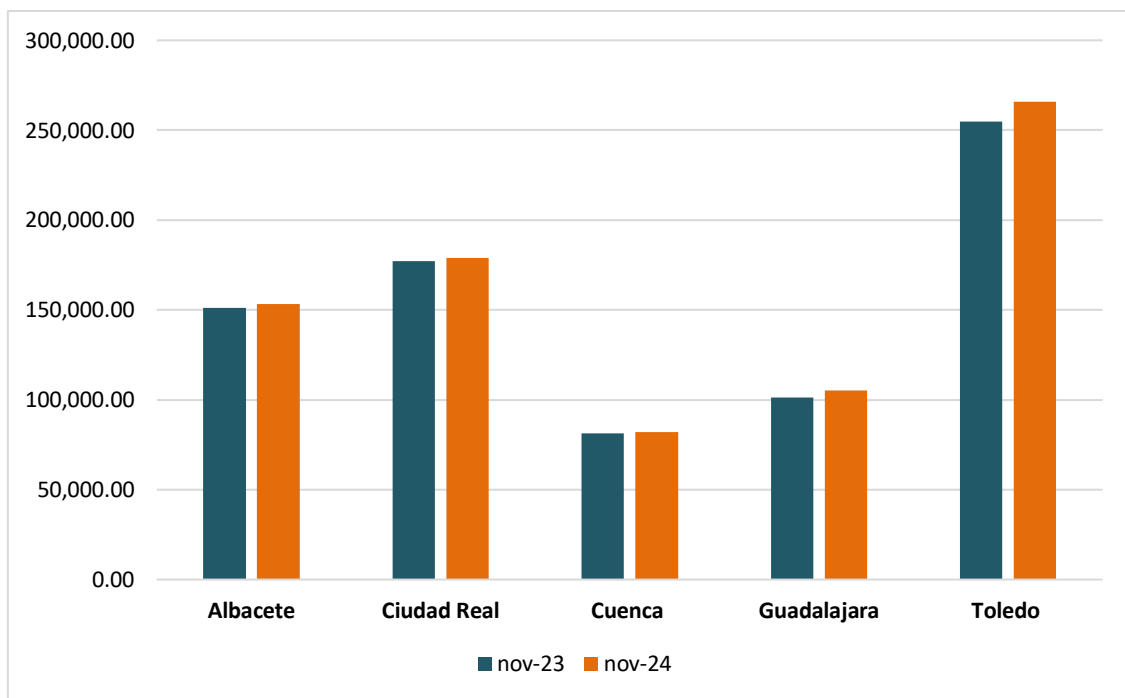
A nivel nacional, entre octubre y noviembre de este año 2024 la afiliación ha disminuido en un 0,14% lo que conlleva una bajada después de dos meses de subidas, y esto se traduce en que hay 30.050,53 afiliados/as menos.

Con respecto a Castilla-La Mancha, la afiliación no ha seguido la senda del resultado nacional con unas 1.061,05 personas mas afiliadas.

Población Afiliada Noviembre 2023- Noviembre 2024

	Nov-23	Nov-24	%	Dif. trabajadores
Albacete	151.227,58	153.389,50	1,43%	2.161,92
Ciudad Real	177.087,78	178.831,40	0,98%	1.743,62
Cuenca	81.470,15	82.011,45	0,66%	541,30
Guadalajara	101.158,31	105.086,25	3,88%	3.927,94
Toledo	254.864,95	265.893,80	4,33%	11.028,85
CLM	765.808,76	785.212,40	2,53%	19.403,64

Comparativa Nº afiliados/as en CLM (Noviembre 2023- Noviembre 2024)

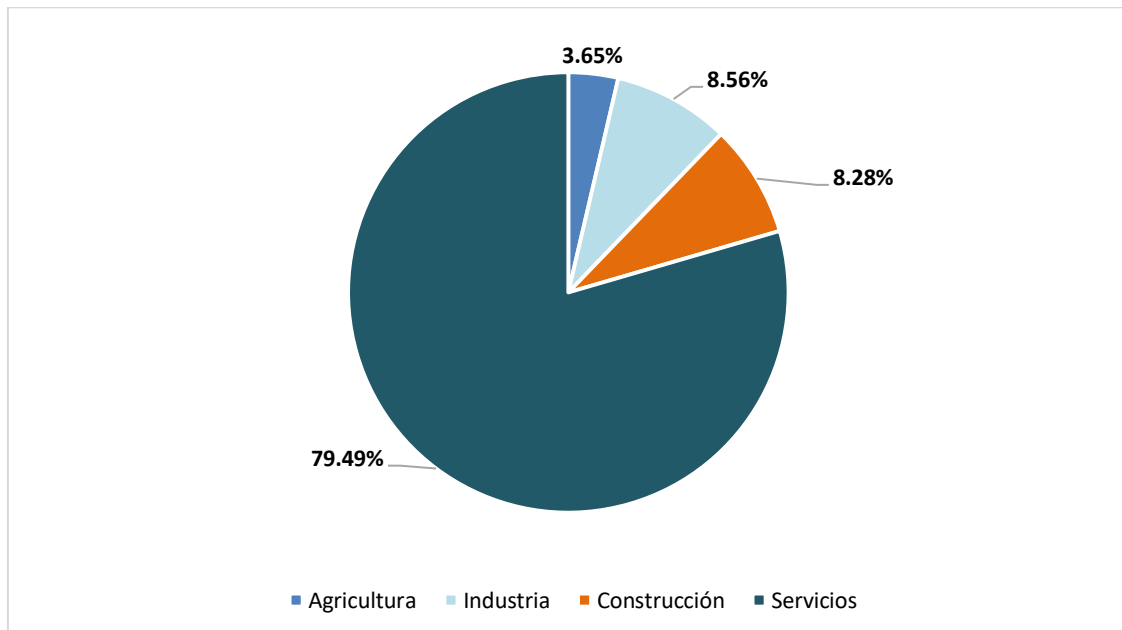


Bajan los parados/as en todos los sectores

En España, el número de personas paradas ha disminuido en todos los sectores, el que más en el de la agricultura con un -2,17%. El resto de sectores ha tenido una bajada después de meses de subidas.

Este dato también se ve reflejado en Castilla-La Mancha, donde todos los sectores han disminuido las colas del paro.

% de desempleadas/os según el sector económico (Nacional)

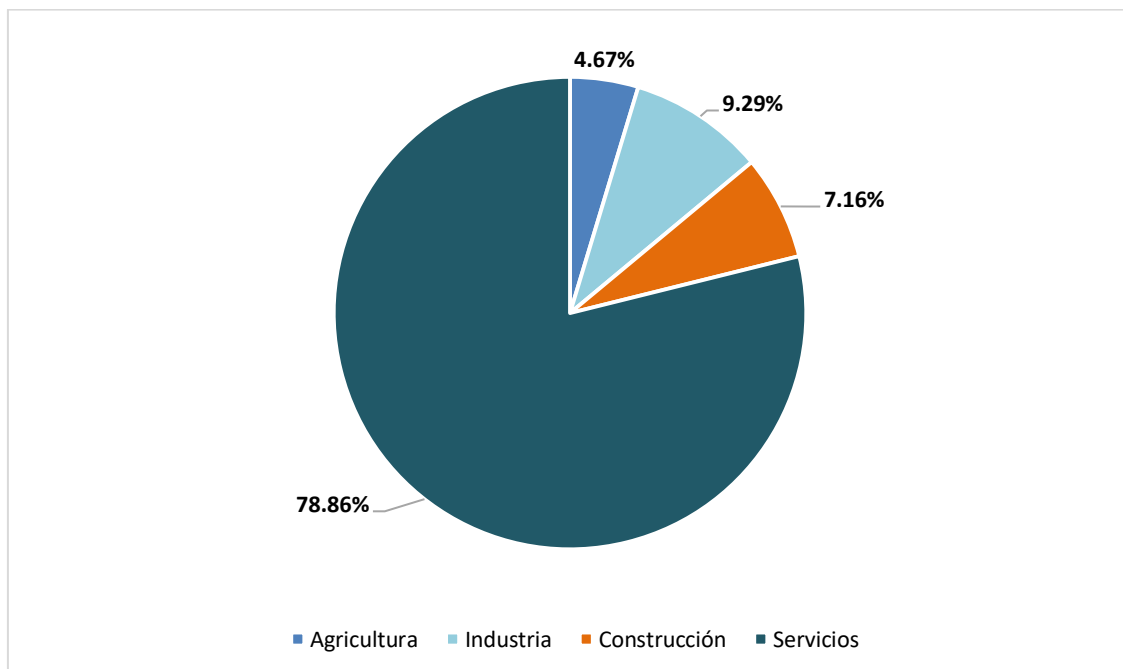


A nivel regional, todos los sectores han bajado el número de parados/as siendo el que más la agricultura con 165 personas paradas menos. Tras él va construcción con un -0,86%, industria con -0,55% y servicios con -0,32%.

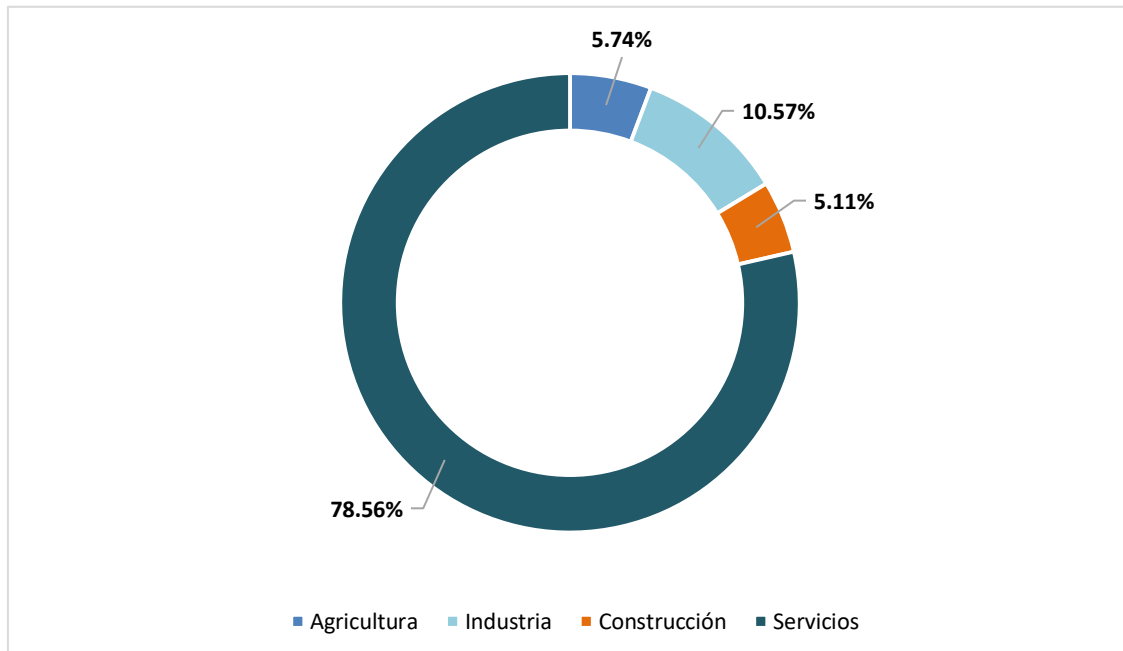
	Agricultura	Industria	Construcción	Servicios
Albacete	-31	-13	-10	-69
Ciudad Real	-79	36	-5	100
Cuenca	-18	-19	-4	42
Guadalajara	-7	-14	-18	-220
Toledo	-30	-50	-36	-151
CLM	-165	-60	-73	-298

Como se puede ver en la siguiente gráfica el sector servicios sigue teniendo el mayor número de personas desempleadas.

% de desempleadas/os según sector económico (CLM)

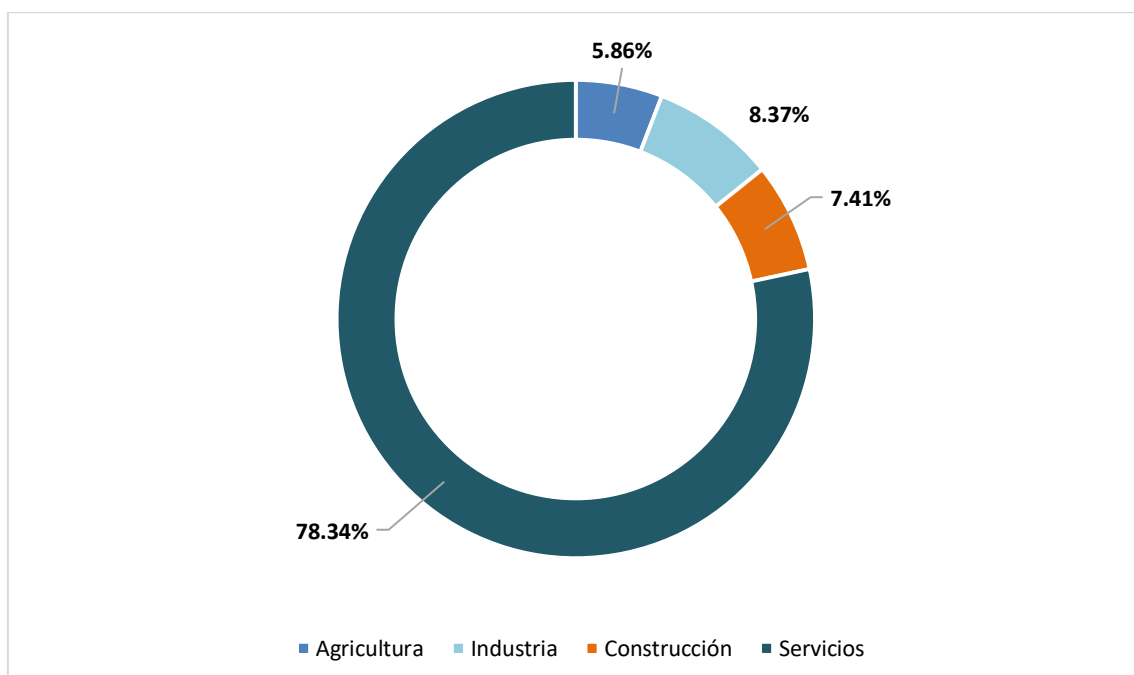


% de desempleadas/os en Albacete (provincia)



En Albacete, en este último mes, el paro ha bajado en todos los sectores, empezando por agricultura con un -2,43%, construcción con -0,89%, industria con -0,56% y servicios con -0,40%.

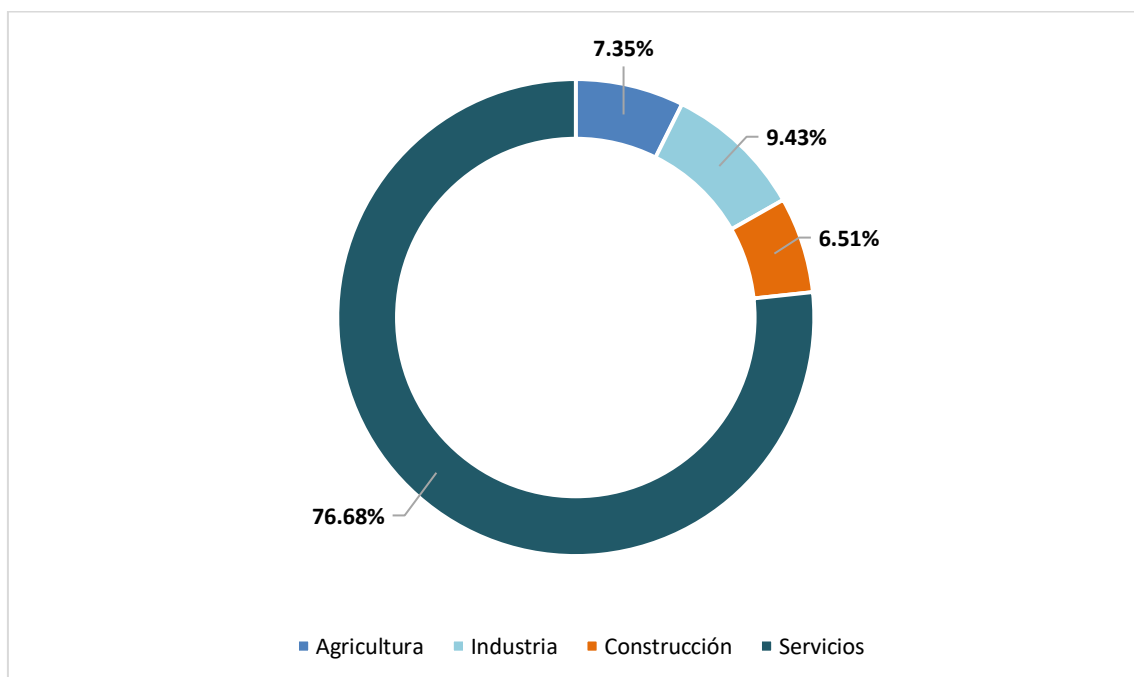
% de desempleadas/os en Ciudad Real (provincia)



E

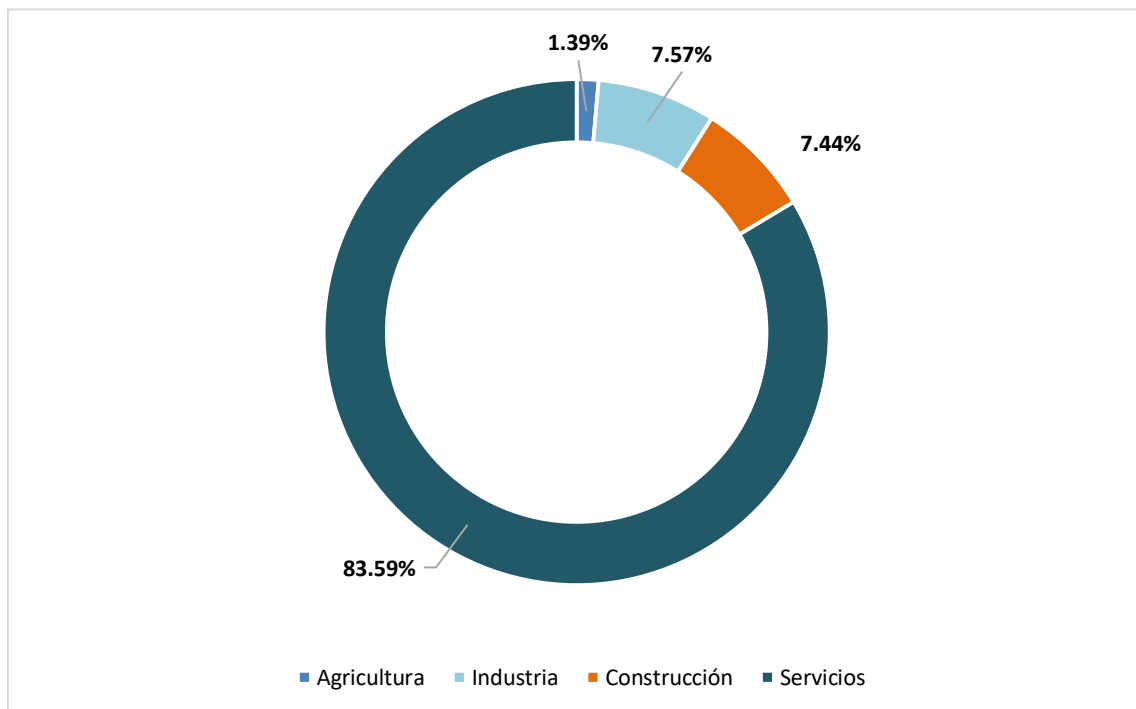
En la provincia de Ciudad Real, en este último mes de noviembre, el paro ha tenido una bajada en agricultura y en construcción (-4,13% y -0,21% respectivamente). Tanto servicios como industria (1,39% y 0,41%) no han logrado este mes bajar el número de personas desempleadas.

% de desempleadas/os en Cuenca (provincia)



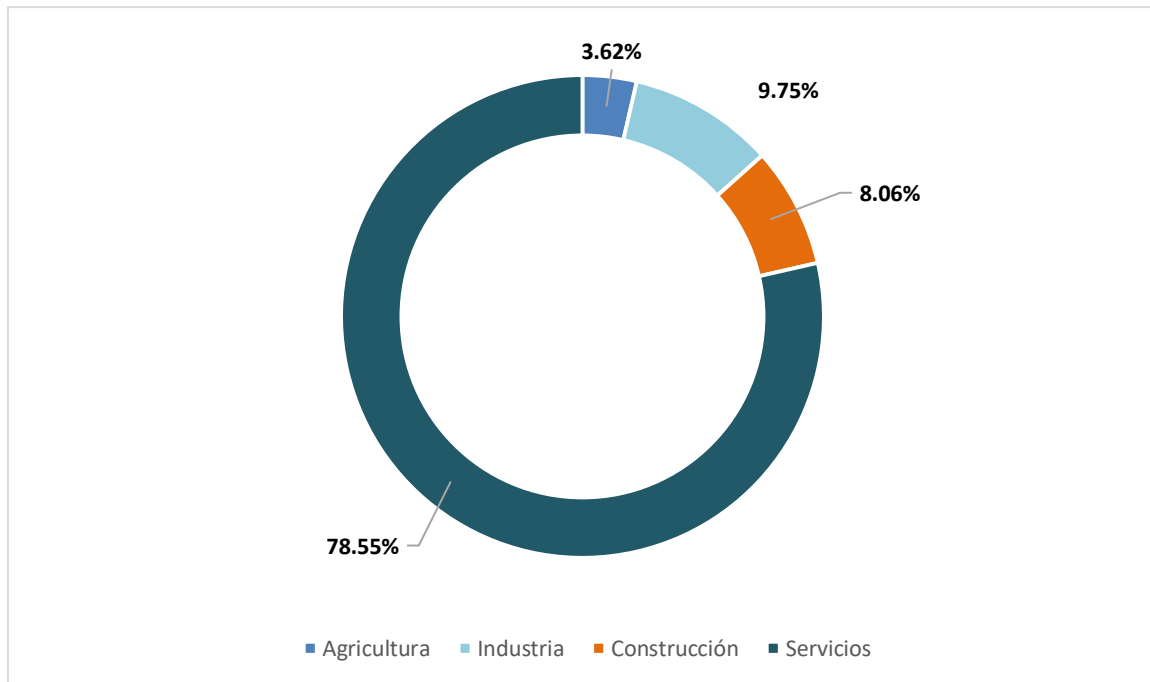
En la provincia de Cuenca, todos los sectores han bajado a excepción del sector servicios con una subida leve del 0,61% lo que da lugar a que en ese sector haya 42 personas más en desempleo.

% de desempleadas/os en Guadalajara (provincia)



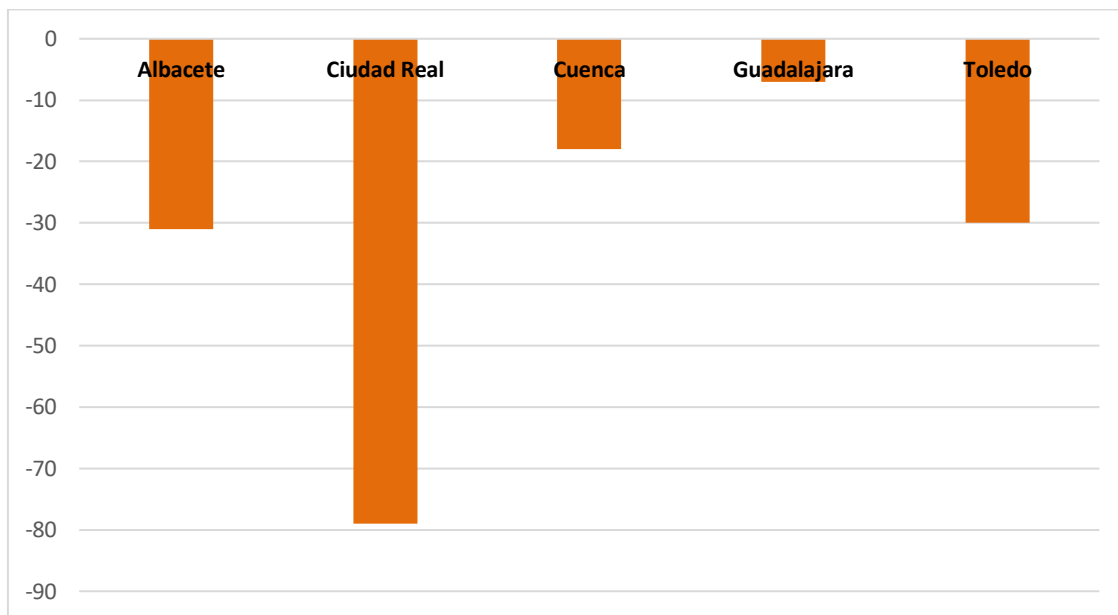
En Guadalajara, hay un bajada del paro en todos los sectores. El sector que más ha disminuido las colas del paro es el sector de la agricultura con un -4,09%, seguido de servicios con -2,19%, construcción con -2,19% y por último el sector de la industria con un -1,55%.

% de desempleadas/os en Toledo (provincia)



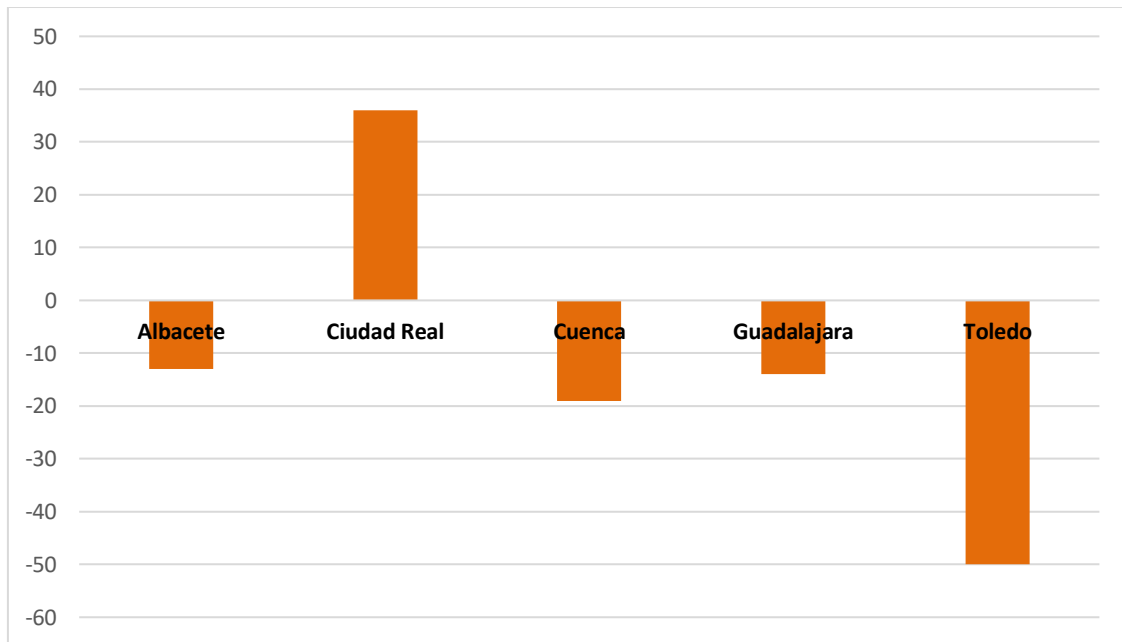
Por último, la provincia de Toledo como está ocurriendo en casi todas las provincias, siendo el sector que más ha bajado los número del paro la agricultura con un -1,86%, seguido de industria con -1,16%, construcción con -1,01% y por último servicios con un -0,44%.

**Diferencia Nº de paradas/os en Castilla-La Mancha. Agricultura (Octubre 2024-
Noviembre 2024)**



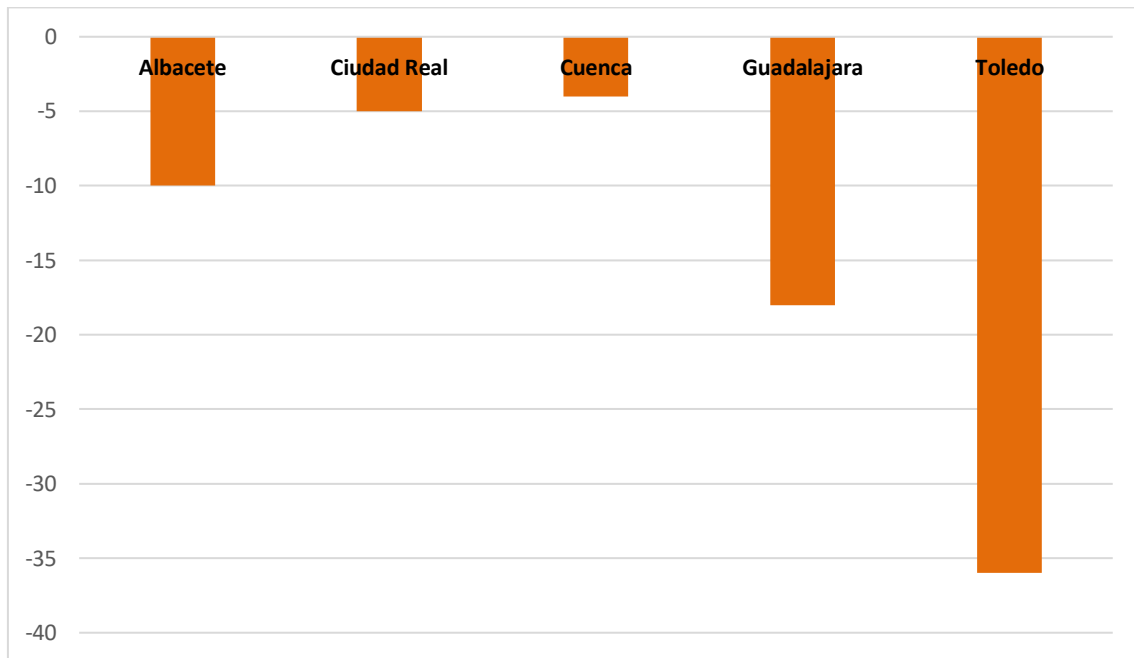
La agricultura ha cambiado su tendencia al alta y este mes baja en todas las provincias, siendo la provincia más destacada Ciudad Real con 79 personas paradas menos. El resto de provincias ha disminuido también, siendo Albacete la segunda con 31, Toledo con 30, Cuenca con 18 y Guadalajara con 7. En total salen a las colas del paro 165 personas.

**Diferencia Nº de paradas/os en Castilla-La Mancha. Industria (Octubre 2024-
Noviembre 2024)**



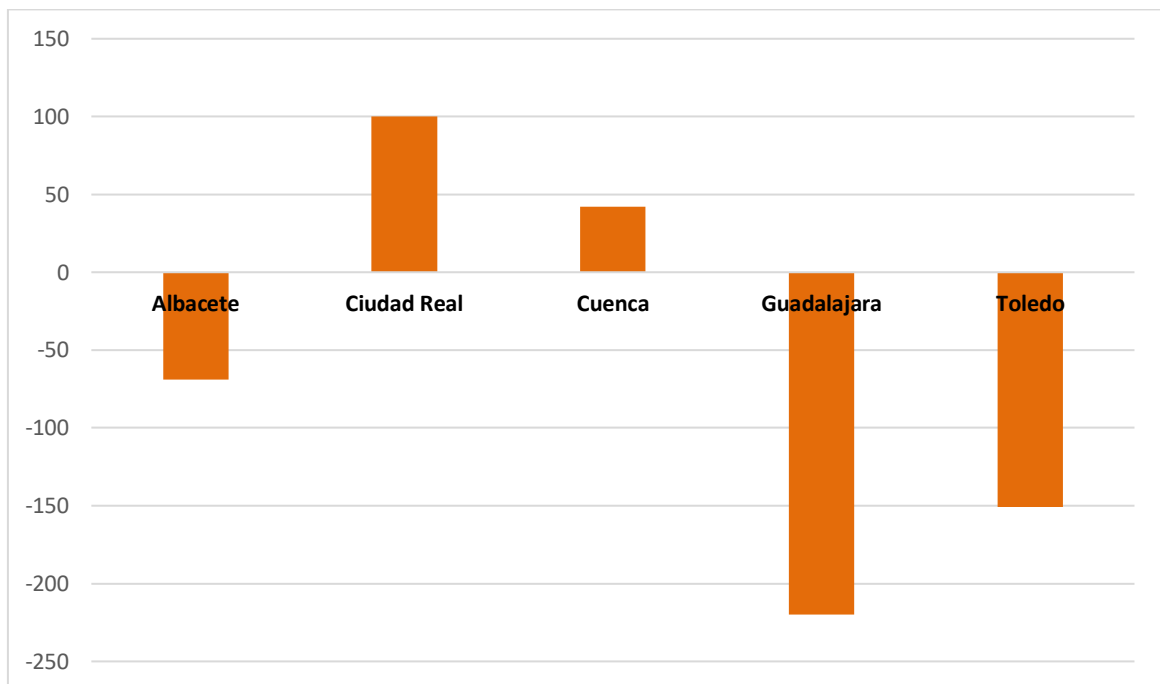
Como podemos ver en la gráfica, en este sector hay un aumento del número de parados y paradas solo en la provincia de Ciudad Real con 36 personas más en el paro. El resto de provincias han bajado los números de parados/as siendo la que más Toledo, con 50 personas menos en las colas del paro, seguido de Cuenca, Guadalajara y Albacete. Un dato que nos deja con un total de 60 personas que han salido de las colas del paro.

**Diferencia Nº de paradas/os en Castilla-La Mancha. Construcción (Octubre 2024-
Noviembre 2024)**



En general, en toda Castilla-La Mancha, el sector de la construcción ha descendido el número de parados/as en todas las provincias. En Toledo hay una bajada de 36 personas , seguida de Guadalajara con 18, Albacete con 10, Ciudad Real con 5 y por último, Cuenca con 4. Con respecto a los datos de noviembre de 2023 hay una bajada en Castilla la Mancha en este sector de unas 685 personas menos en las oficinas de empleo.

**Diferencia Nº de paradas/os en Castilla-La Mancha. Servicios (Octubre 2024-
Noviembre 2024)**

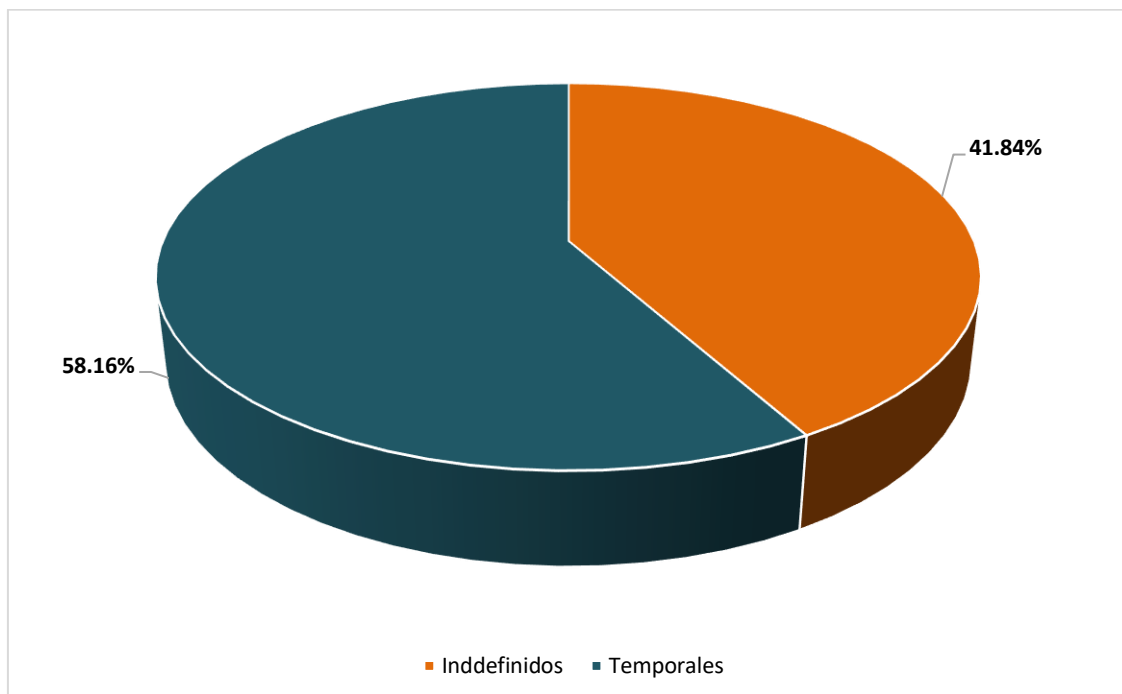


Y, por último, en el sector servicios la cosa está dispar, mientras que tenemos un aumento en Ciudad Real en 100 personas y Cuenca en 42, tanto Guadalajara, Toledo y Albacete bajan sus números de personas paradas en 220, 151 y 69 respectivamente.

Con respecto al año pasado ha habido una disminución de parados y paradas, con unos números significativos, lo que significa unas 5.421 personas menos en las listas del paro.

Leve subida de los contratos indefinidos

Con respecto a la contratación, el volumen total de contratos se sitúa este mes en 1.301.482, disminuyendo en 225.525 contratos con respecto al mes anterior a nivel nacional. En noviembre, se han firmado 544.519 contratos indefinidos (un 41,84% del total) y 756.963 temporales (un 58,16%).



Conclusiones

Los datos de paro registrado y afiliación a la SS de noviembre muestran un descenso del número de personas desempleadas y de las afiliadas con respecto al mes anterior, debido a la caída del empleo en un mes que es tradicionalmente malo para el sector turístico.

Así, este mes hay 16.036 personas menos en desempleo que en octubre, y con ello, el número total de personas desempleadas se sitúa en 2.586.018, el valor más bajo para un noviembre desde 2007.

Por su parte, la afiliación disminuye en 30.050 personas debido principalmente al retroceso del empleo en la hostelería con el fin de la temporada estival. Aun así, el número total de personas afiliadas continúa manteniéndose por encima de los 21,3 millones.

De modo que los datos de este mes vuelven a reflejar una evolución positiva del mercado laboral, sobre todo en términos cualitativos, con 55 meses consecutivos de crecimiento ininterrumpido del empleo.

Tres años después de la reforma laboral, se mantiene el dinamismo en la creación. A su vez, hay que incidir en la necesaria reducción de la jornada laboral a 37,5 horas semanales, como primer paso para conseguir una jornada laboral de 32 horas, que permita la conciliación de la vida laboral y familiar, así como una ganancia de productividad y eficiencia económica para las empresas.

También hay que incidir en ciertas reformas que mejoren el funcionamiento del mercado laboral y que dinamicen la creación de empleo. Para ello, es crucial atajar el todavía alto desempleo que tenemos, prestando especial atención a aquellas personas que llevan más tiempo desempleadas y que, por lo tanto, requieren de mayor ayuda para reincorporarse a un puesto de trabajo. A este respecto, un 37,2% del total de personas desempleadas lleva un año o más buscando empleo.

Para solucionar esta problemática es imprescindible acometer una reforma de las políticas activas de empleo que garantice una orientación laboral individualizada, con una formación especializada y bien focalizada que sirva para aumentar su empleabilidad, y unas mejores herramientas para intermediar entre oferentes y demandantes de empleo. Además, para que estas medidas tengan plena efectividad es

necesario aumentar los medios técnicos y los recursos humanos de los que disponen los servicios públicos de empleo.

La experiencia de los últimos años ha demostrado que mejorar las condiciones laborales incentiva el crecimiento de la economía conformando una senda de desarrollo socialmente más justo, sólido y sostenido en el tiempo. de empleo, especialmente de carácter indefinido (más del 40% de la contratación), consiguiendo que la utilización del empleo temporal se ciña a las causas legales que lo justifican y situando la temporalidad en mínimos históricos del 12,65%.